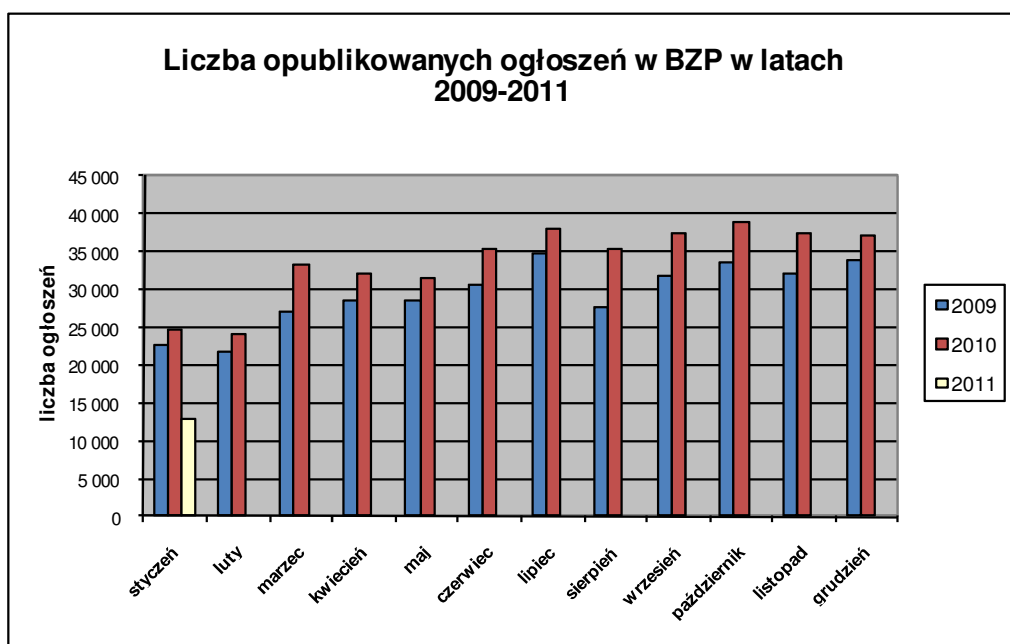


Informacja o polskim rynku zamówień publicznych w roku 2011 na podstawie ogłoszeń opublikowanych w Biuletynie Zamówień Publicznych (stan na dzień 16 stycznia 2011 roku)

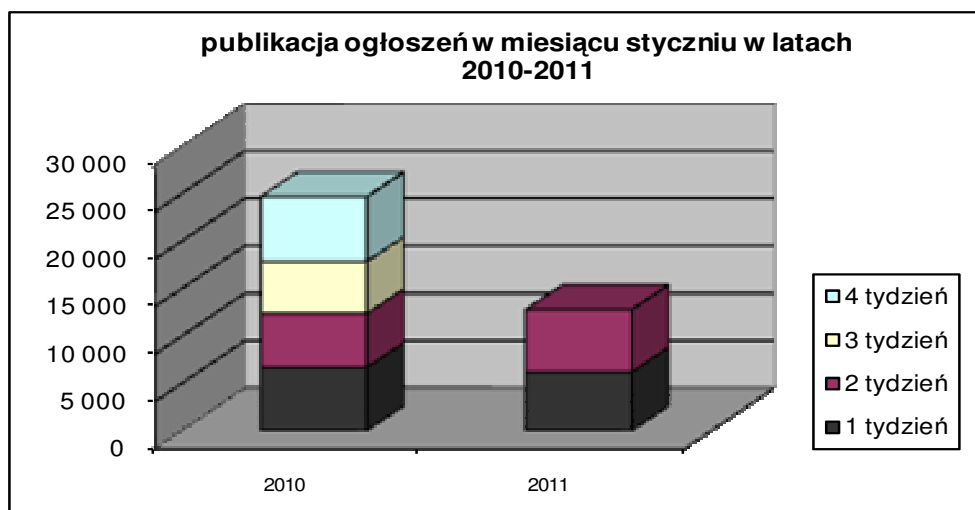
1. Od początku 2011 roku w Biuletynie Zamówień Publicznych opublikowano ogółem **12.891** ogłoszeń, w tym:

- ogłoszeń o zamówieniu – **3.671** co stanowi **28,48%** opublikowanych ogłoszeń,
- ogłoszeń konkursie – **2 (0,02%)**,
- ogłoszeń o udzieleniu zamówienia – **7.741 (60,05%)**,
- ogłoszeń o wyniku konkursu – **3 (0,02%)**,
- ogłoszeń o zmianie ogłoszenia – **944 (7,32%)**,
- ogłoszeń o zamiarze zawarcia umowy – **530 (4,11%)**

Łączna liczba opublikowanych **ogłoszeń w 2011** roku jest **o 4,00% mniejsza** niż w analogicznym okresie roku 2010 (12.695 opublikowanych ogłoszeń).



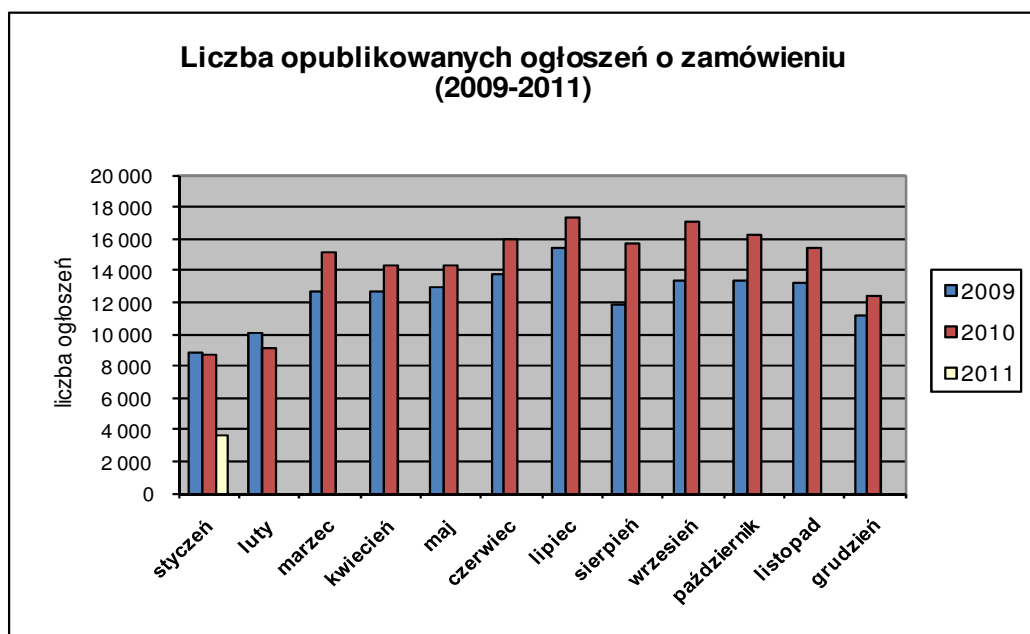
W **styczniu 2011** roku liczba opublikowanych ogłoszeń (12.891 szt.) jest **około 4,00 % mniejsza** jak w analogicznym okresie roku 2010 (12.374 opublikowanych ogłoszeń).



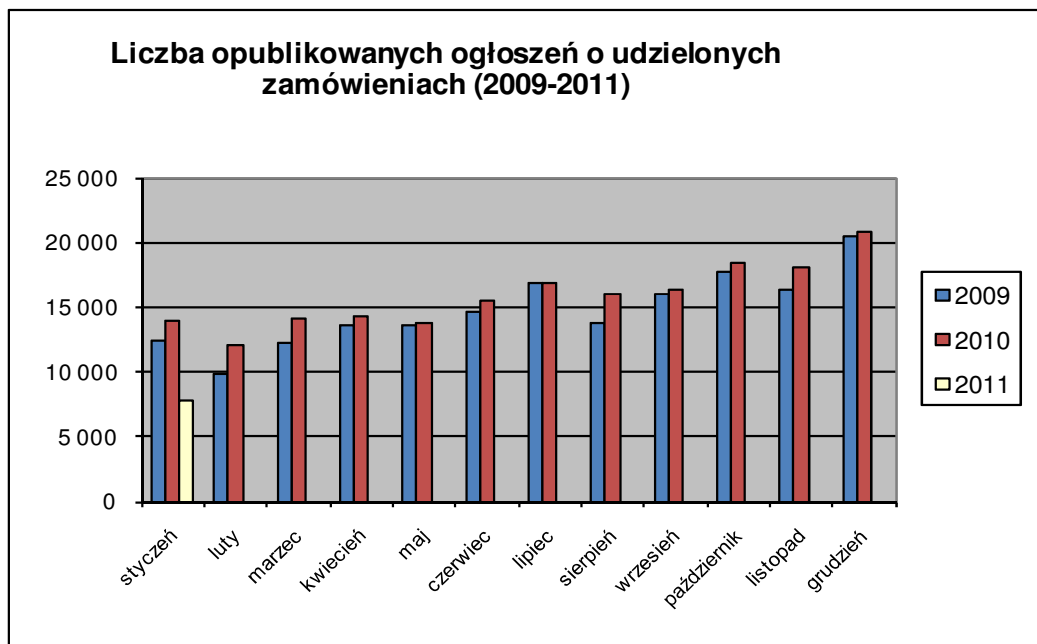
2. W roku 2011 liczba opublikowanych **ogłoszeń o zamówieniach i konkursach jest o ok. 12% większa** w stosunku do tego samego okresu roku 2010 (3.288 szt. ogłoszeń o zamówieniu i konkursie). Stanowią one 28,50% wszystkich opublikowanych ogłoszeń. W ogłoszeniach o zamówieniu przeważają przetargi na **roboty budowlane (13,38%)**, następnie na **dostawy (46,74%)** i **usługi (39,88%)**.

Większość z **3.673** postępowań prowadzonych było w trybie **przetargu nieograniczonego**, co stanowiło **98,86%**. Pozostałe stosowane tryby to: **przetarg ograniczony – 0,41%**, **negocjacje z ogłoszeniem – 0,38%**, **dialog konkurencyjny – 0,00%**, **licytacja elektroniczna – 0,30%**, **konkurs – 0,05%**.

W roku 2011, jak dotąd, nie opublikowano ogłoszeń dotyczących **ustanowienia dynamicznego systemu zakupów**, opublikowano **2** ogłoszenie dotyczące **zawarcia umowy ramowej** oraz **0** ogłoszeń dotyczących **koncesji na usługi**.



3. Od początku 2011 roku opublikowano **7.744 ogłoszeń o udzielonych zamówieniach i wynikach konkursu** (w analogicznym okresie roku 2010 opublikowano 8.195 ogłoszeń).



Większość zamówień ogłaszanych w BZP udzielono w trybie **przetargu nieograniczonego**, co stanowiło **66,96%**. Poniżej szczegółowa struktura trybów w jakich udzielono zamówień w roku 2011:

Tryb zamówienia	Odsetek
przetarg nieograniczony	66,96%
przetarg ograniczony	0,32%
negocjacje z ogłoszeniem	0,08%
dialog konkurencyjny	0,01%
negocjacje bez ogłoszenia	0,17%
zamówienie z wolnej ręki	28,41%
zapytanie o cenę	3,85%
licytacja elektroniczna	0,15%
Konkurs	0,04%
Razem	100,00%

Na podstawie danych z BZP przygotował:
Departament Informacji, Edukacji i Analiz Systemowych

Warszawa, dnia 17.01.2011 r.