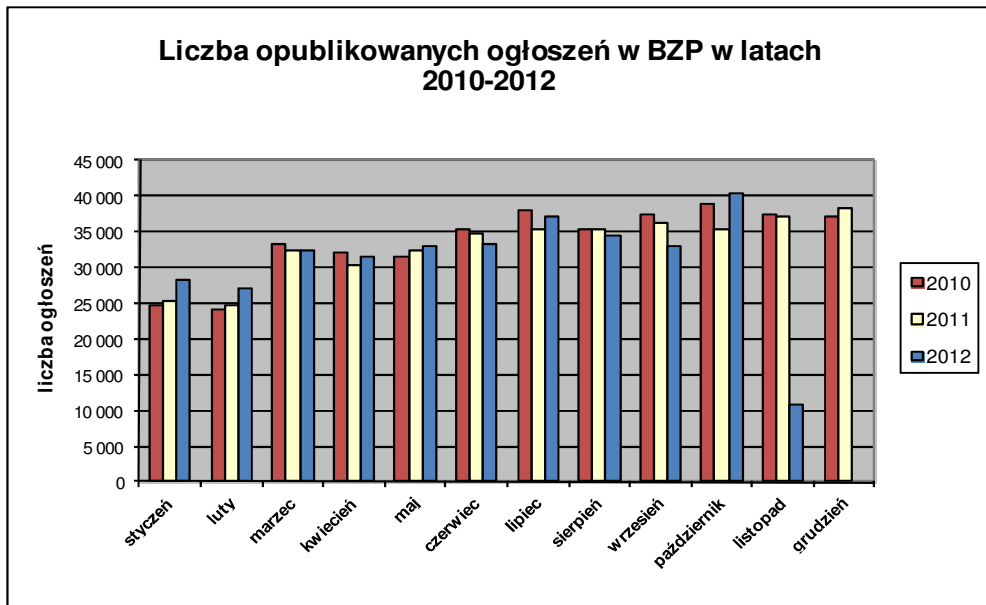


Informacja o polskim rynku zamówień publicznych w roku 2012 na podstawie ogłoszeń opublikowanych w Biuletynie Zamówień Publicznych (stan na dzień 11 listopada 2012 roku)

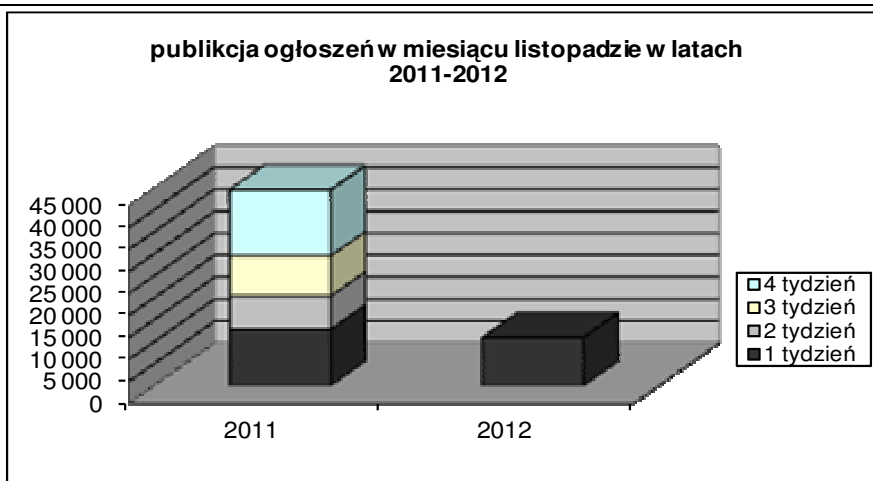
1. Od początku 2012 roku w Biuletynie Zamówień Publicznych opublikowano ogółem **340.517** ogłoszeń, w tym:

- ogłoszeń o zamówieniu – **148.753** co stanowi **43,68%** opublikowanych ogłoszeń,
- ogłoszeń konkursie – **94 (0,03%)**,
- ogłoszeń o udzieleniu zamówienia – **148.870 (43,72%)**,
- ogłoszeń o wyniku konkursu – **77 (0,02%)**,
- ogłoszeń o zmianie ogłoszenia – **36.314 (10,66%)**,
- ogłoszeń o zamiarze zawarcia umowy – **6.409 (1,88%)**

Łączna liczba opublikowanych **ogłoszeń w 2012 roku jest o 2% większa** od liczby ogłoszeń opublikowanych w analogicznym okresie roku 2011 (335.348 szt. opublikowanych ogłoszeń).



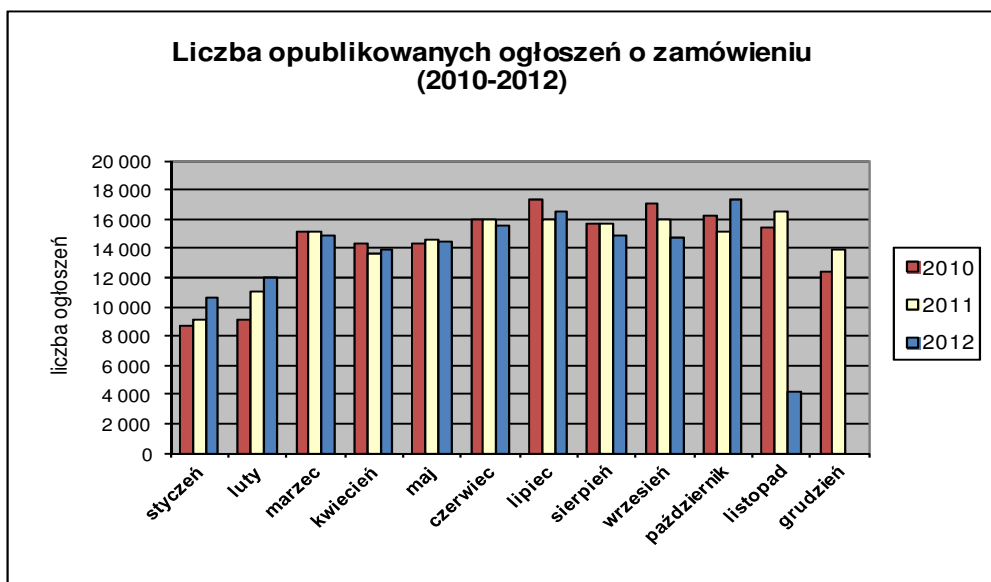
W **listopadzie 2012 roku** liczba opublikowanych ogłoszeń (10. 944) **jest o około 17% mniejsza** w porównaniu do tego samego okresu w roku 2011 (12.870 szt. opublikowanych ogłoszeń).



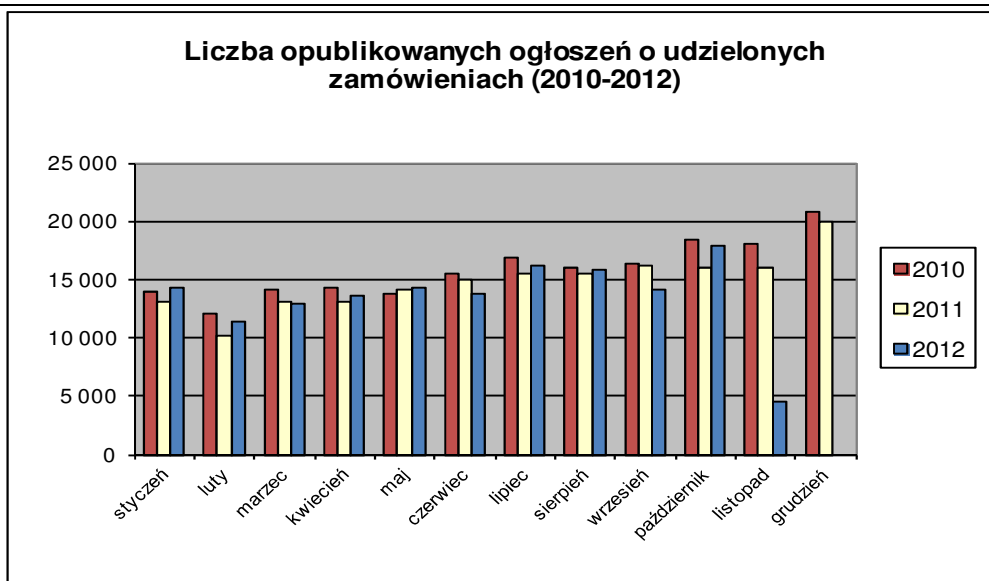
2. W roku 2012 liczba opublikowanych **ogłoszeń o zamówieniach i konkursach jest więcej o około 1,0%** w stosunku do tego samego okresu roku 2011 (147.819 szt. ogłoszeń o zamówieniu i konkursie). Stanowią one 43,71% wszystkich opublikowanych ogłoszeń. W ogłoszeniach o zamówieniu przeważają przetargi na **dostawy (36,65%)**, a następnie **usługi (32,75%) i roboty budowlane (30,61%)**.

Większość z **148.847** postępowań prowadzonych było w trybie **przetargu nieograniczonego**, co stanowiło **99,15%**. Pozostałe stosowane tryby to: **przetarg ograniczony – 0,45%**, **negocjacje z ogłoszeniem – 0,07%**, **dialog konkurencyjny – 0,03%**, **licytacja elektroniczna – 0,24%**, **konkurs – 0,06%**.

W roku 2012, jak dotąd, opublikowano **7** ogłoszeń dotyczących **ustanowienia dynamicznego systemu zakupów**, **83** ogłoszeń dotyczących **zawarcia umowy ramowej** oraz **31** ogłoszeń dotyczących **koncesji na usługi**.



3. Od początku 2012 roku opublikowano **148.947** ogłoszenia o udzielonych **zamówieniach i wynikach konkursu** (w analogicznym okresie roku 2011 opublikowano 147.744 ogłoszenia).



Większość zamówień ogłaszanych w BZP udzielono w trybie **przetargu nieograniczonego**, co stanowiło **80,54%**. Poniżej szczegółowa struktura trybów w jakich udzielono zamówień w roku 2012:

Tryb zamówienia	Odsetek
przetarg nieograniczony	80,55%
przetarg ograniczony	0,37%
negocjacje z ogłoszeniem	0,05%
dialog konkurencyjny	0,02%
negocjacje bez ogłoszenia	0,11%
zamówienie z wolnej ręki	16,38%
zapytanie o cenę	2,32%
licytacja elektroniczna	0,16%
konkurs	0,05%
Razem	100,00%

Na podstawie danych z BZP przygotował:
Departament Informacji, Edukacji i Analiz Systemowych

Warszawa, dnia 12.11.2012 r.