

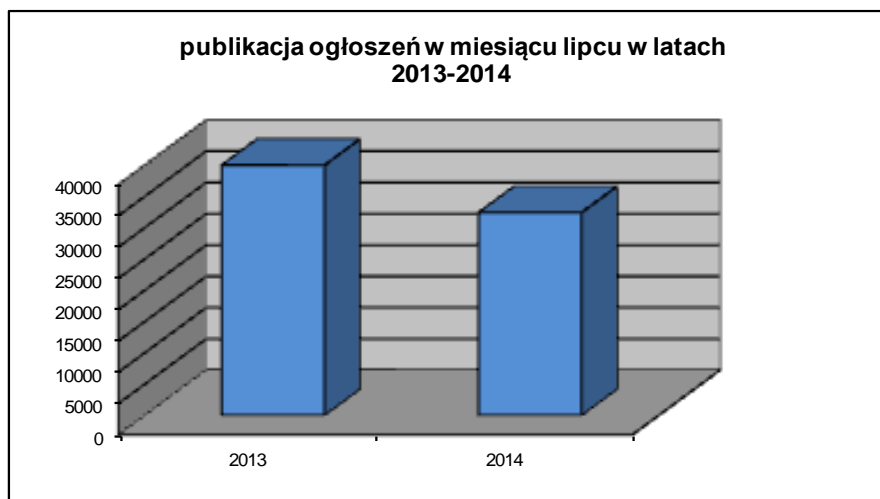
Informacja o polskim rynku zamówień publicznych w roku 2014 na podstawie ogłoszeń opublikowanych w Biuletynie Zamówień Publicznych (stan na dzień 31 lipca 2014 roku)

1. Od początku 2014 roku w Biuletynie Zamówień Publicznych opublikowano ogółem **211.757** ogłoszeń, w tym:

- ogłoszeń o zamówieniu – **91.167** co stanowi **43,05%** opublikowanych ogłoszeń,
- ogłoszeń o zamówieniu w dziedzinach obronności i bezpieczeństwa / na podwykonawstwo – **84 (0,04%)**,
- ogłoszeń o konkursie – **77 (0,04%)**,
- ogłoszeń o udzieleniu zamówienia – **91.925 (43,41%)**,
- ogłoszeń o wyniku konkursu – **55 (0,03%)**,
- ogłoszeń o zmianie ogłoszenia – **25.338 (11,97%)**,
- ogłoszeń o zamiarze zawarcia umowy – **3.111 (1,47%)**

Łączna liczba opublikowanych **ogłoszeń w 2014** roku jest **mniejsza o 8%** od liczby ogłoszeń opublikowanych w analogicznym okresie roku 2013 (229.972 szt. opublikowanych ogłoszeń).

W **lipcu 2014** roku liczba opublikowanych ogłoszeń (31.441) **jest o około 19% mniejsza** w porównaniu do tego samego okresu w roku 2013 (40.048 szt. opublikowanych ogłoszeń).

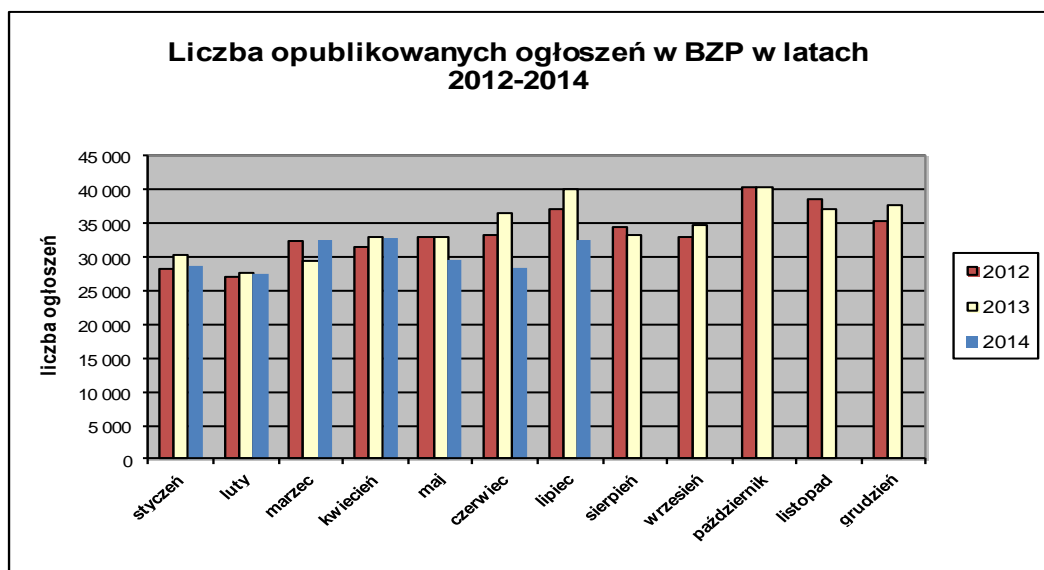


2. W roku 2014 liczba opublikowanych **ogłoszeń o zamówieniach i konkursach jest o 9% mniejsza** w stosunku do tego samego okresu roku 2013 (100.002 szt. ogłoszeń o zamówieniu i konkursie). Stanowią one 43,13% wszystkich opublikowanych ogłoszeń. W ogłoszeniach o zamówieniu przeważają przetargi na **dostawy (33,94%)**, a następnie **usługi (30,60%)** i **roboty budowlane (35,45%)**.

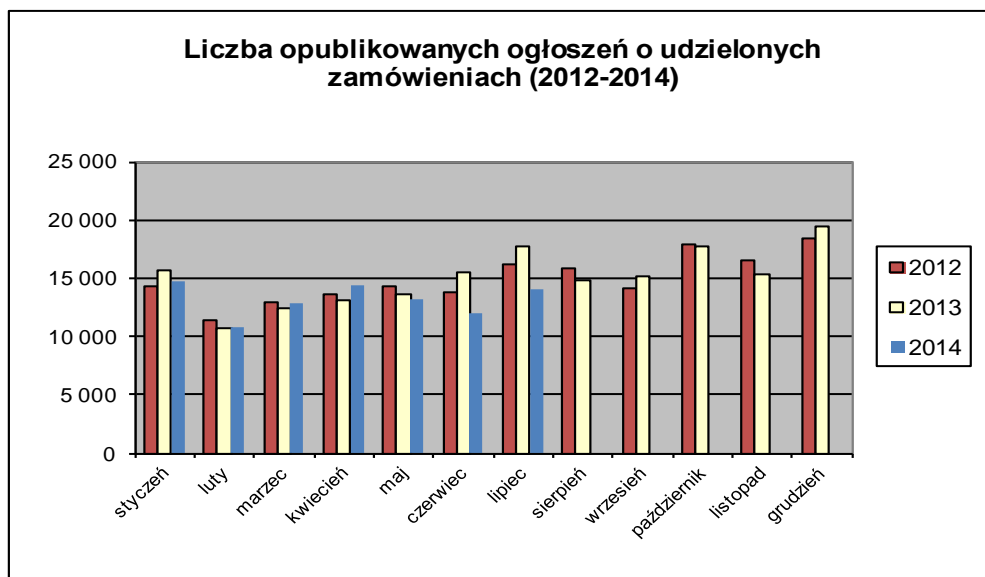
Większość z **91.328** postępowań prowadzonych było w trybie **przetargu nieograniczonego**, co stanowiło **99,08%**. Pozostałe stosowane tryby to: **przetarg**

ograniczony – 0,50%, negocjacje z ogłoszeniem – 0,06%, dialog konkurencyjny – 0,02%, licytacja elektroniczna – 0,25%, konkurs – 0,08%.

W roku 2014, opublikowano 1 ogłoszenie dotyczące **ustanowienia dynamicznego systemu zakupów**, opublikowano **78** ogłoszeń dotyczących **zawarcia umowy ramowej**, oraz opublikowano **10** ogłoszeń dotyczących **koncesji na usługi**.



3. Od początku 2014 roku opublikowano **91.980 ogłoszeń o udzielonych zamówieniach i wynikach konkursu** (w analogicznym okresie roku 2013 opublikowano 98.752 szt. ogłoszenia).



Większość zamówień ogłaszanych w BZP udzielono w trybie **przetargu nieograniczonego**, co stanowiło ponad **85,30%**. Poniżej szczegółowa struktura trybów na podstawie ogłoszeń o udzieleniu opublikowanych w roku 2014:

Zamówienia publiczne w roku 2014 na podstawie ogłoszeń opublikowanych
w Biuletynie Zamówień Publicznych (stan na dzień 30 kwietnia 2014 roku)

Tryb zamówienia	Odsetek
przetarg nieograniczony	85,30%
przetarg ograniczony	0,41%
negocjacje z ogłoszeniem	0,04%
dialog konkurencyjny	0,01%
negocjacje bez ogłoszenia	0,04%
zamówienie z wolnej ręki	11,93%
zapytanie o cenę	1,98%
licytacja elektroniczna	0,23%
konkurs	0,06%
Razem	100,00%

Na podstawie danych z BZP przygotował:
Departament Informacji, Edukacji i Analiz Systemowych

Warszawa, dnia 05.08.2014 r.