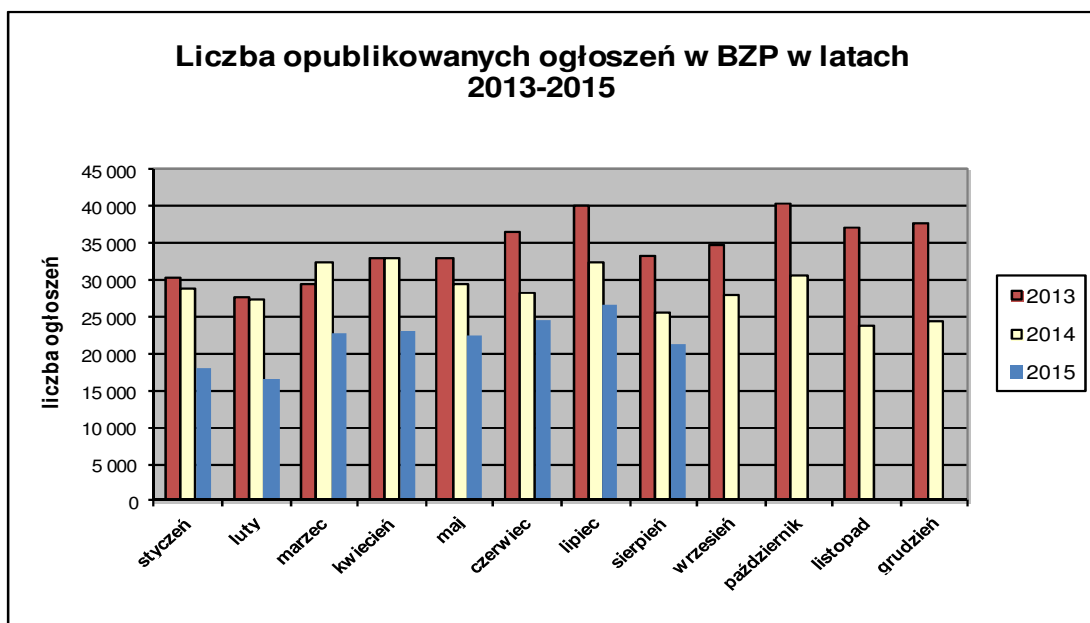


Informacja o polskim rynku zamówień publicznych w roku 2015 na podstawie ogłoszeń opublikowanych w Biuletynie Zamówień Publicznych (stan na dzień 31 sierpnia 2015 roku)

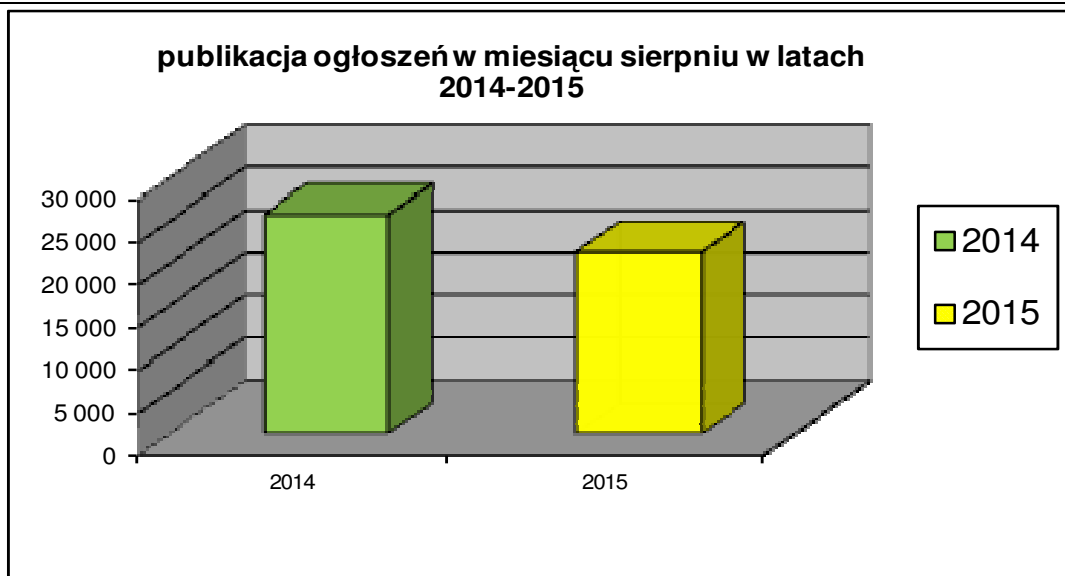
1. Od początku 2015 roku w Biuletynie Zamówień Publicznych opublikowano ogółem **176.199** ogłoszeń, w tym:

- ogłoszeń o zamówieniu – **75.639** co stanowi **42,93%** opublikowanych ogłoszeń,
- ogłoszeń o zamówieniu w dziedzinach obronności i bezpieczeństwa / na podwykonawstwo – **28 (0,02%)**,
- ogłoszeń o konkursie – **80 (0,05%)**,
- ogłoszeń o udzieleniu zamówienia – **73.794 (41,88%)**,
- ogłoszeń o wyniku konkursu – **55 (0,03%)**,
- ogłoszeń o zmianie ogłoszenia – **23.884(13,56%)**,
- ogłoszeń o zamiarze zawarcia umowy – **2.719 (1,54%)**

Łączna liczba opublikowanych **ogłoszeń w 2015** roku jest **mniejsza o około 26%** od liczby ogłoszeń opublikowanych w analogicznym okresie roku 2014 (237.421 szt. opublikowanych ogłoszeń).



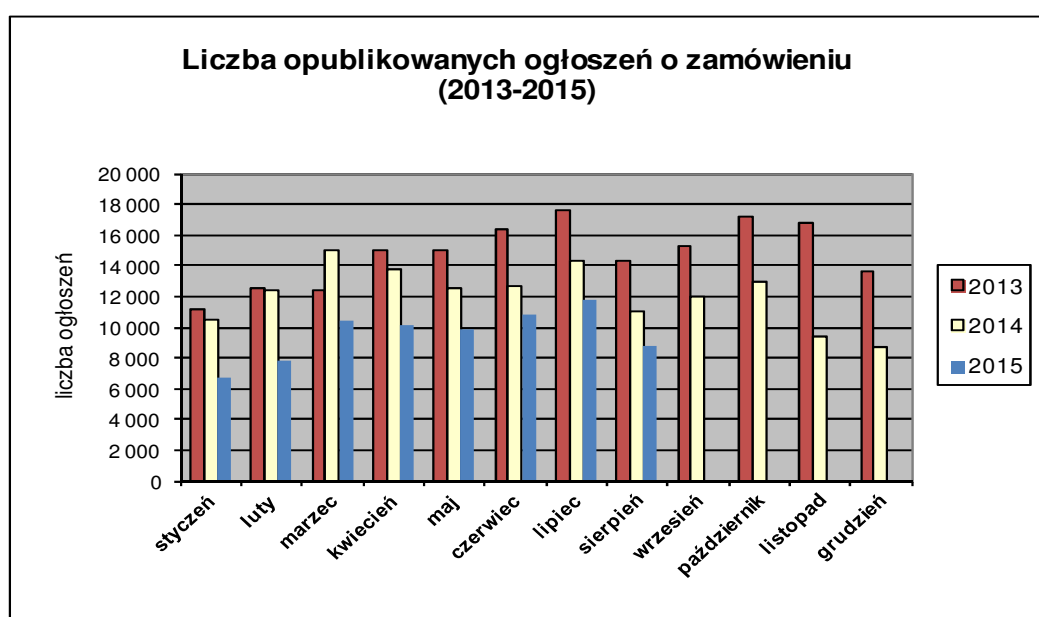
W **sierpniu 2015** roku liczba opublikowanych ogłoszeń (21.345) **jest o około 20% mniejsza** w porównaniu do tego samego okresu w roku 2014 (25.664 szt. opublikowanych ogłoszeń).



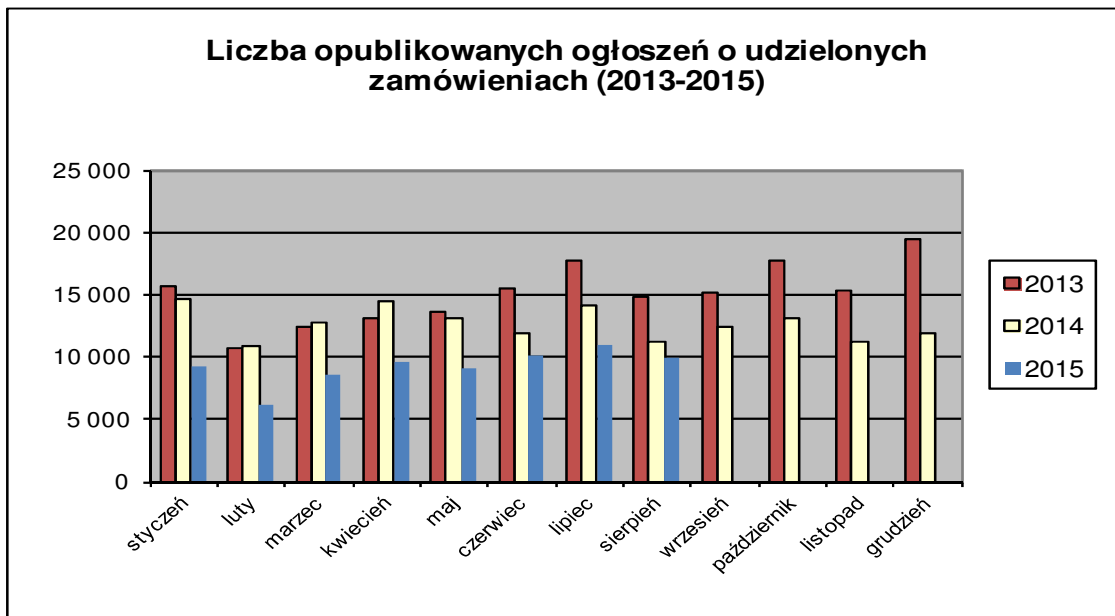
2. W roku 2015 liczba opublikowanych **ogłoszeń o zamówieniach i konkursach jest o 34% mniejsza** w stosunku do tego samego okresu roku 2014 (102.412 szt. ogłoszeń o zamówieniu i konkursie). Stanowią one 43,00% wszystkich opublikowanych ogłoszeń. W ogłoszeniach o zamówieniu przeważają przetargi na **roboty budowlane (36,76%)**, a następnie **dostawy (34,38%)** i **usługi (28,87%)**.

Większość z **76.345** postępowań prowadzonych było w trybie **przetargu nieograniczonego**, co stanowiło **99,06%**. Pozostałe stosowane tryby to: **przetarg ograniczony – 0,44%**, **negocjacje z ogłoszeniem – 0,04%**, **dialog konkurencyjny – 0,02%**, **licytacja elektroniczna – 0,35%**, **konkurs – 0,10%**.

W roku 2015 opublikowano **3** ogłoszenia dotyczące **ustanowienia dynamicznego systemu zakupów**, opublikowano **50** ogłoszeń dotyczących **zawarcia umowy ramowej**, oraz opublikowano **22** ogłoszenia dotyczących **koncesji na usługi**.



3. Od początku 2015 roku opublikowano **73.600 ogłoszeń o udzielonych zamówieniach i wynikach konkursu** (w analogicznym okresie roku 2014 opublikowano **103.277** ogłoszeń).



Większość zamówień ogłaszanych w BZP udzielono w trybie **przetargu nieograniczonego**, co stanowiło ponad **82,93%**. Poniżej szczegółowa struktura trybów na podstawie ogłoszeń o udzieleniu opublikowanych w roku 2015:

Tryb zamówienia	Odsetek
przetarg nieograniczony	82,93%
przetarg ograniczony	0,35%
negocjacje z ogłoszeniem	0,02%
dialog konkurencyjny	0,01%
negocjacje bez ogłoszenia	0,05%
zamówienie z wolnej ręki	14,70%
zapytanie o cenę	1,61%
licytacja elektroniczna	0,27%
konkurs	0,07%
Razem	100,00%

Na podstawie danych z BZP przygotował:
Departament Informacji, Edukacji i Analiz Systemowych

Warszawa, dnia 07.09.2015 r.