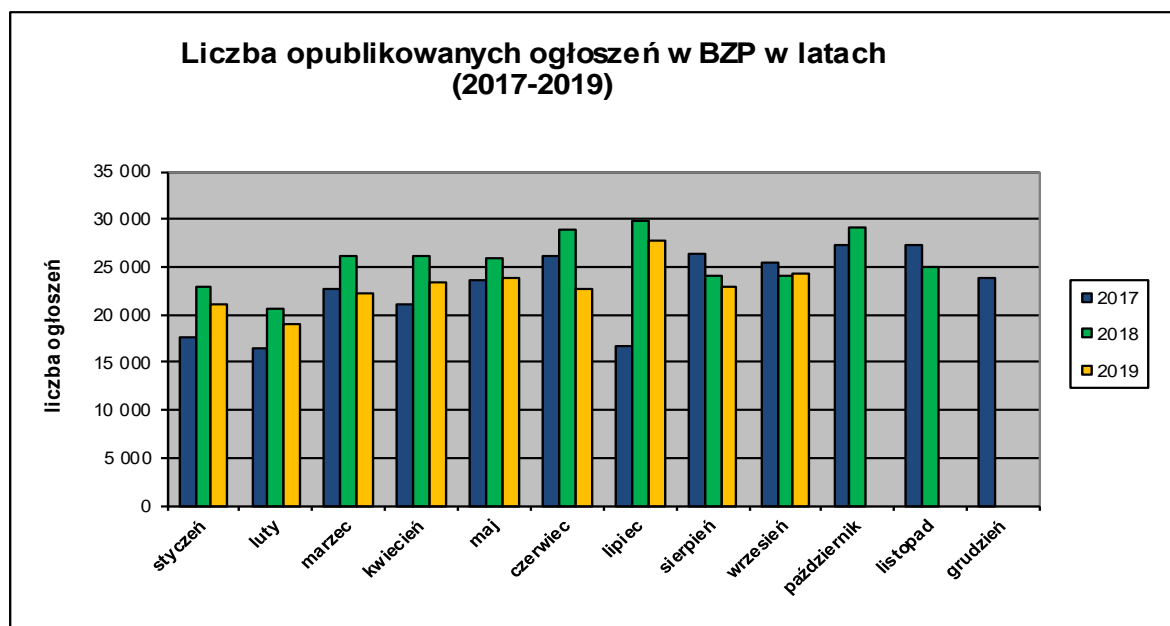


Informacja o polskim rynku zamówień publicznych w roku 2019
na podstawie ogłoszeń opublikowanych w Biuletynie Zamówień Publicznych
(stan na dzień 30 września 2019 roku)

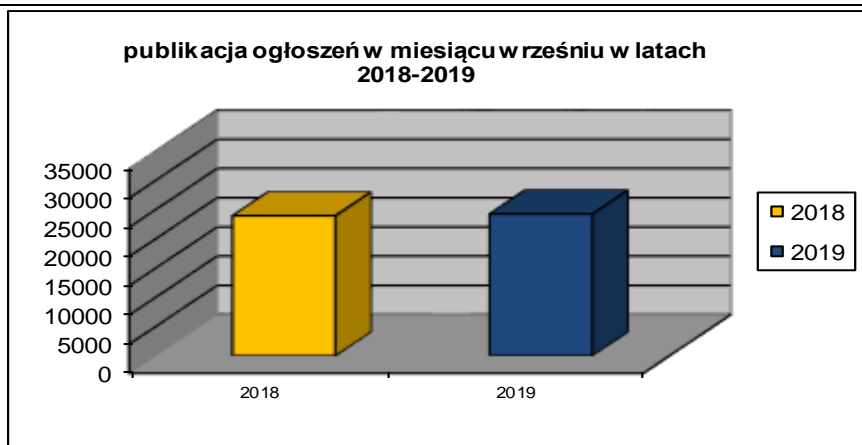
1. Od początku roku 2019 w Biuletynie Zamówień Publicznych opublikowano ogółem **205.374** ogłoszenia, w tym:

- ogłoszeń o zamówieniu – **87.218** co stanowi **42,47%** opublikowanych ogłoszeń,
- ogłoszeń o zamówieniu w dziedzinach obronności i bezpieczeństwa / na podwykonawstwo – **90** co stanowi **0,04%** opublikowanych ogłoszeń
- ogłoszeń o konkursie – **44 (0,02%)**,
- ogłoszeń o udzieleniu zamówienia – **83.225 (40,52%)**,
- ogłoszeń o wyniku konkursu – **37 (0,02%)**,
- ogłoszeń o zmianie ogłoszenia – **32.429 (15,79%)**,
- ogłoszeń o zamiarze zawarcia umowy – **2.331 (1,14%)**
- ogłoszeń o zmianie umowy – **2.274 (1,11%)**

Łączna liczba opublikowanych **ogłoszeń w 2019** roku jest **mniejsza o 9%** w stosunku do liczby ogłoszeń opublikowanych w analogicznym okresie roku 2018 (225.997 szt. opublikowanych ogłoszeń).

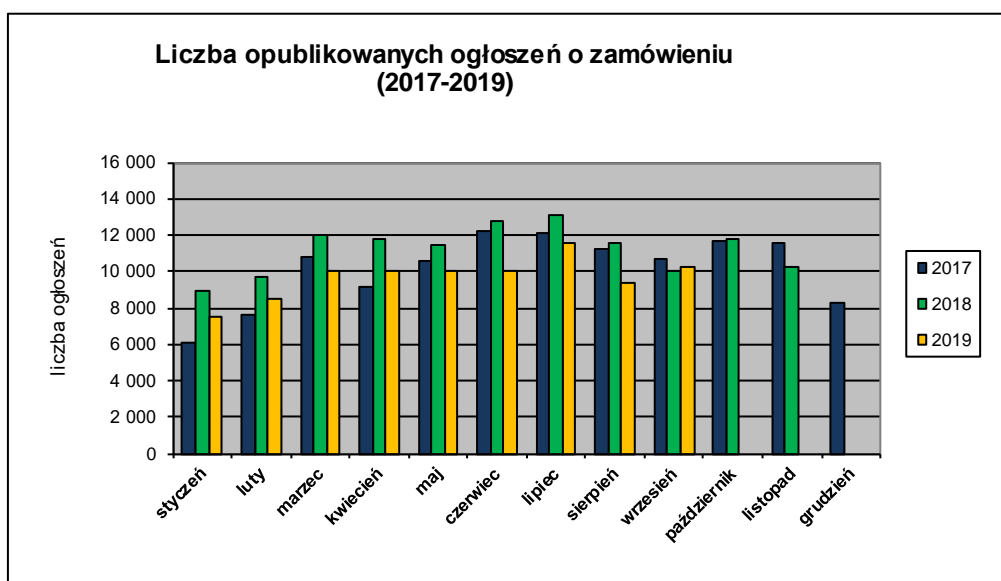


We **wrześniu 2019** roku liczba opublikowanych ogłoszeń (24.278) jest o **około 1,31% większa** w porównaniu do tego samego okresu w roku 2018 (23.964 szt. opublikowanych ogłoszeń).

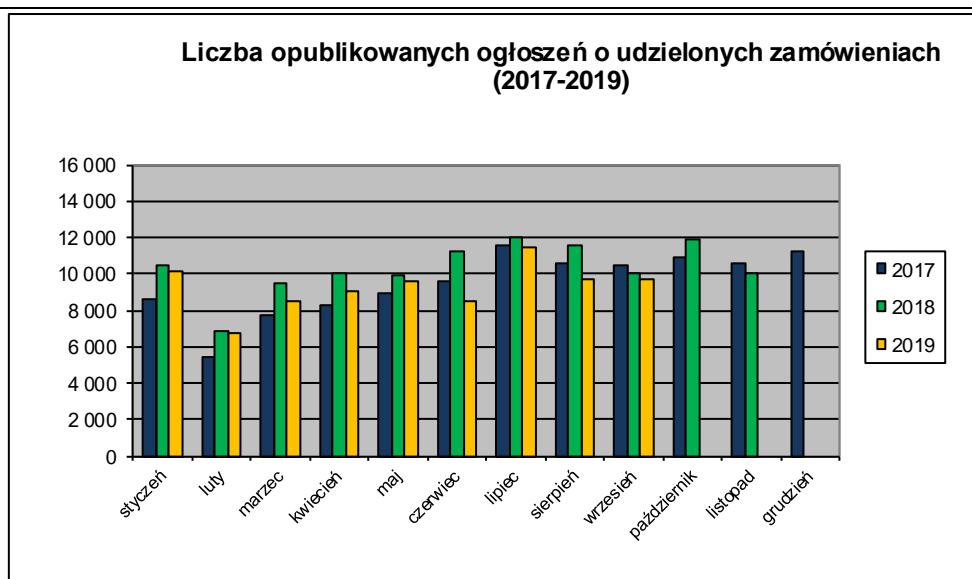


2. W roku 2019 liczba opublikowanych **ogłoszeń o zamówieniach i konkursach jest o około 16% mniejsza** w stosunku do tego samego okresu roku 2018 (101.344 szt. ogłoszenia o zamówieniu i konkursie). Stanowią one 42,53% wszystkich opublikowanych ogłoszeń. W ogłoszeniach o zamówieniu przeważają przetargi na **roboty budowlane (43,18%)**, a następnie **dostawy (32,83%)** i **usługi (23,98%)**.

Większość z **87.292** postępowań prowadzonych było w trybie **przetargu nieograniczonego**, co stanowiło **99,45%**. Pozostałe stosowane tryby to: **przetarg ograniczony – 0,20%**, **negocjacje z ogłoszeniem – 0,02%**, **dialog konkurencyjny – 0,02%**, **licytacja elektroniczna – 0,25%**, **konkurs – 0,05%**, **partnerstwo innowacyjne – 0,00%**.



3. Od początku 2019 roku opublikowano **83.250 ogłoszeń o udzielonych zamówieniach i wynikach konkursu** (w analogicznym okresie roku 2018 opublikowano 91.508 ogłoszeń).



Większość zamówień ogłaszanych w BZP udzielono w trybie **przetargu nieograniczonego**, co stanowiło ponad **90,79%**. Poniżej szczegółowa struktura trybów na podstawie ogłoszeń o udzieleniu opublikowanych w roku 2019:

Tryb zamówienia	Odsetek
przetarg nieograniczony	90,79%
przetarg ograniczony	0,31%
negocjacje z ogłoszeniem	0,03%
dialog konkurencyjny	0,02%
negocjacje bez ogłoszenia	0,08%
zamówienie z wolnej ręki	7,63%
zapytanie o cenę	0,86%
partnerstwo innowacyjne	0,00%
licytacja elektroniczna	0,24%
konkurs	0,04%
Razem	100,00%

Na podstawie danych z BZP przygotował:
 Departament Informacji, Edukacji i Analiz Systemowych
 Warszawa, dnia 08.10.2019 r.