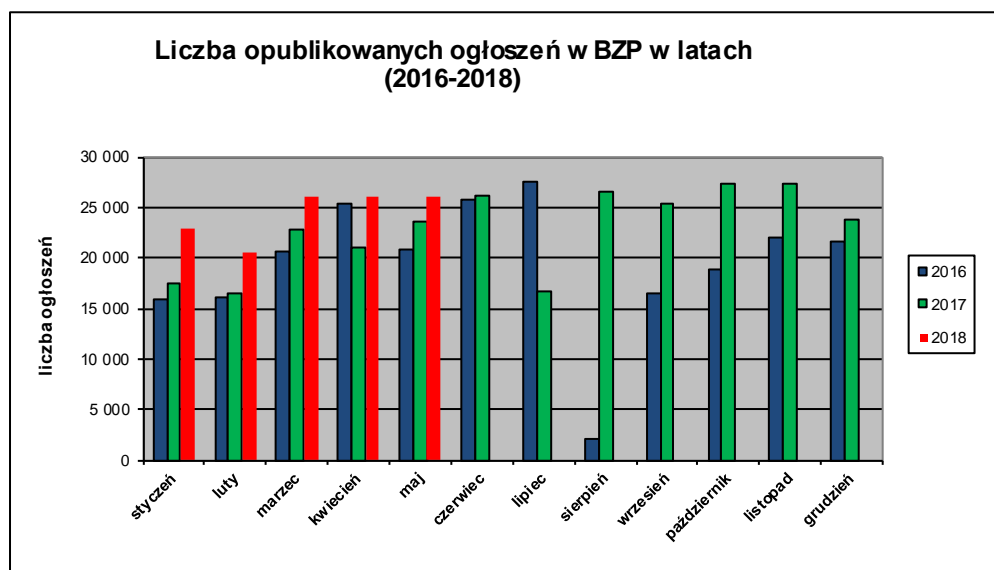


Informacja o polskim rynku zamówień publicznych w roku 2018
na podstawie ogłoszeń opublikowanych w Biuletynie Zamówień Publicznych
(stan na dzień 31 maja 2018 roku)

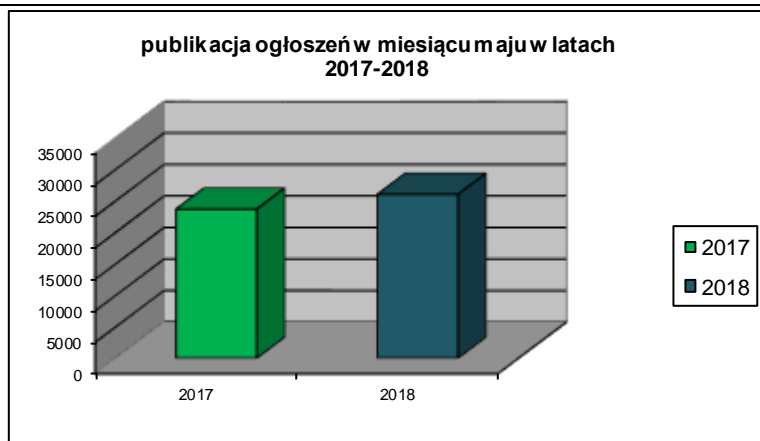
1. Od początku roku 2018 w Biuletynie Zamówień Publicznych opublikowano ogółem **120.598** ogłoszeń, w tym:

- ogłoszeń o zamówieniu – **53.886** co stanowi **44,68%** opublikowanych ogłoszeń,
- ogłoszeń o zamówieniu w dziedzinach obronności i bezpieczeństwa / na podwykonawstwo – **29** co stanowi **00,02%** opublikowanych ogłoszeń
- ogłoszeń o konkursie – **34 (0,03%)**,
- ogłoszeń o udzieleniu zamówienia – **46.794 (38,80%)**,
- ogłoszeń o wyniku konkursu – **36 (0,03%)**,
- ogłoszeń o zmianie ogłoszenia – **18.622 (15,44%)**,
- ogłoszeń o zamiarze zawarcia umowy – **1.197 (0,99%)**
- ogłoszeń o zmianie umowy – **1.104 (0,92%)**

Łączna liczba opublikowanych **ogłoszeń w 2018** roku jest **większa o 20%** w stosunku do liczby ogłoszeń opublikowanych w analogicznym okresie roku 2017 (100.780 szt. opublikowanych ogłoszeń).

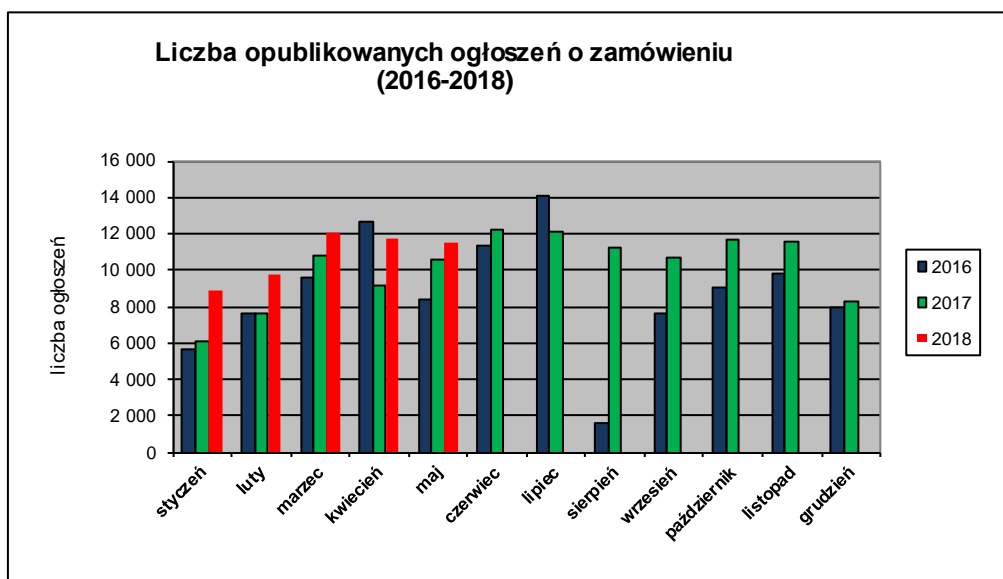


W **maju 2018** roku liczba opublikowanych ogłoszeń (26.018) **jest o około 10% większa** w porównaniu do tego samego okresu w roku 2017 (23.667 szt. opublikowanych ogłoszeń).

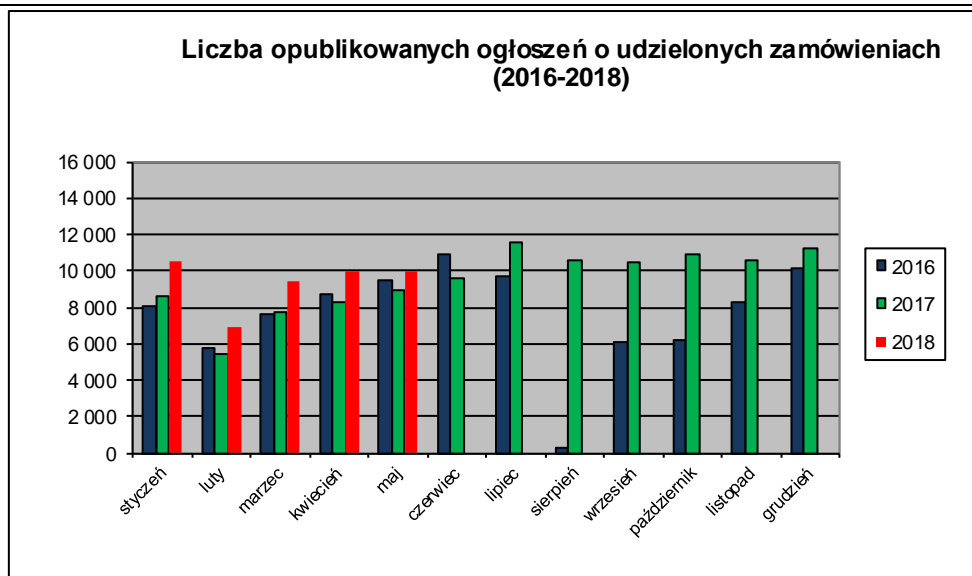


2. W roku 2018 liczba opublikowanych **ogłoszeń o zamówieniach i konkursach jest o około 22% większa** w stosunku do tego samego okresu roku 2017 (44.351 szt. ogłoszeń o zamówieniu i konkursie). Stanowią one 44,73% wszystkich opublikowanych ogłoszeń. W ogłoszeniach o zamówieniu przeważają przetargi na **roboty budowlane (50,15%)**, a następnie **dostawy (28,19%) i usługi (21,66%)**.

Większość z **53.922** postępowań prowadzonych było w trybie **przetargu nieograniczonego**, co stanowiło **99,31%**. Pozostałe stosowane tryby to: **przetarg ograniczony – 0,22%**, **negocjacje z ogłoszeniem – 0,04%**, **dialog konkurencyjny – 0,02%**, **licytacja elektroniczna – 0,34%**, **konkurs – 0,06%**, **partnerstwo innowacyjne – 0,01%**.



3. Od początku 2018 roku opublikowano **46.821 ogłoszenia o udzielonych zamówieniach i wynikach konkursu** (w analogicznym okresie roku 2017 opublikowano 38.925 ogłoszeń).



Większość zamówień ogłaszanych w BZP udzielono w trybie **przetargu nieograniczonego**, co stanowiło ponad **90,05%**. Poniżej szczegółowa struktura trybów na podstawie ogłoszeń o udzieleniu opublikowanych w roku 2018:

Tryb zamówienia	Odsetek
przetarg nieograniczony	90,79%
przetarg ograniczony	0,26%
negocjacje z ogłoszeniem	0,04%
dialog konkurencyjny	0,03%
negocjacje bez ogłoszenia	0,11%
zamówienie z wolnej ręki	7,19%
zapytanie o cenę	1,22%
partnerstwo innowacyjne	0,00%
licytacja elektroniczna	0,30%
konkurs	0,08%
Razem	100,00%

Na podstawie danych z BZP przygotował:
 Departament Informacji, Edukacji i Analiz Systemowych
 Warszawa, dnia 19.06.2018 r.