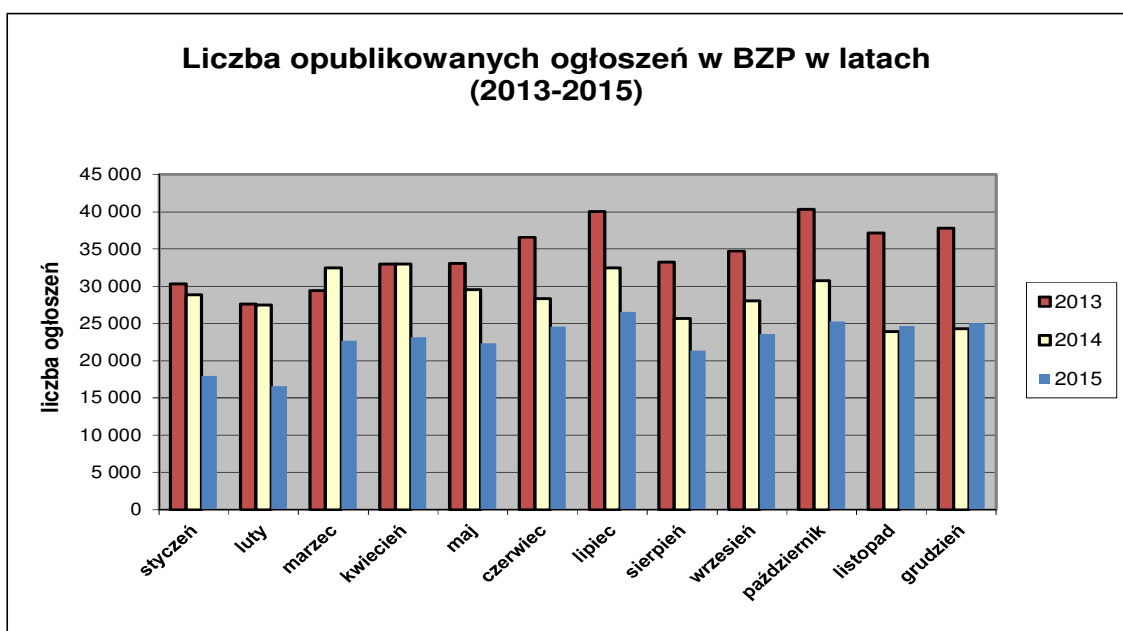


Informacja o polskim rynku zamówień publicznych w roku 2015 na podstawie ogłoszeń opublikowanych w Biuletynie Zamówień Publicznych (stan na dzień 31 grudnia 2015 roku)

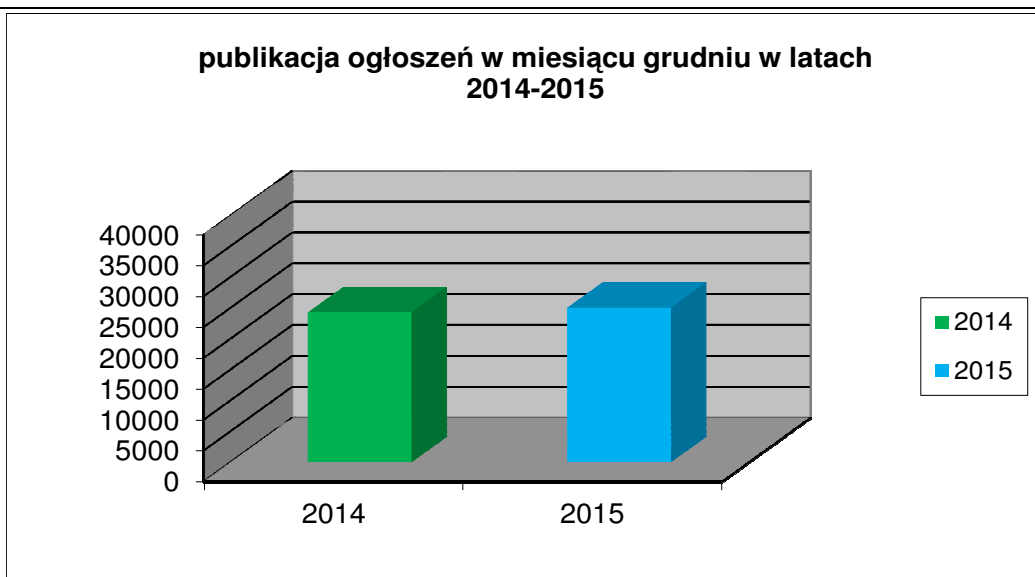
1. Od początku 2015 roku w Biuletynie Zamówień Publicznych opublikowano ogółem **275.372** ogłoszeń, w tym:

- ogłoszeń o zamówieniu – **115.900** co stanowi **42,09%** opublikowanych ogłoszeń,
- ogłoszeń o zamówieniu w dziedzinach obronności i bezpieczeństwa / na podwykonawstwo – **38 (0,01%)**,
- ogłoszeń o konkursie – **109 (0,04%)**,
- ogłoszeń o udzieleniu zamówienia – **117.990 (42,85%)**,
- ogłoszeń o wyniku konkursu – **90 (0,03%)**,
- ogłoszeń o zmianie ogłoszenia – **36.172 (13,14%)**,
- ogłoszeń o zamiarze zawarcia umowy – **5.074 (1,84%)**

Łączna liczba opublikowanych **ogłoszeń w 2015** roku jest **mniejsza o około 20%** od liczby ogłoszeń opublikowanych w analogicznym okresie roku 2014 (344.423 szt. opublikowanych ogłoszeń).



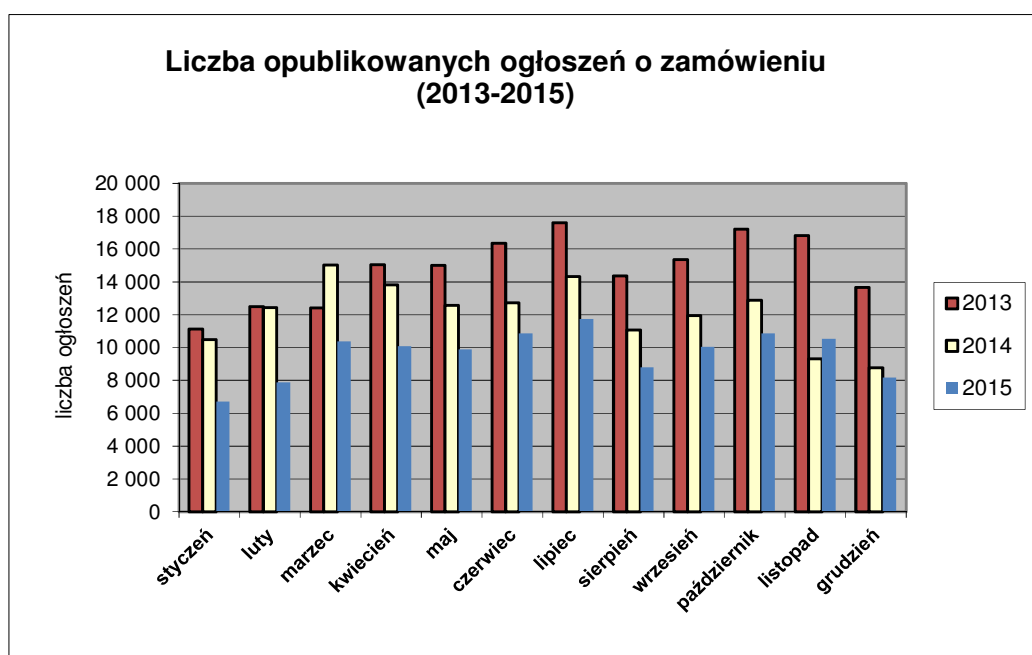
W **grudniu 2015** roku liczba opublikowanych ogłoszeń (25.055) **jest o około 3% większa** w porównaniu do tego samego okresu w roku 2014 (24.304 szt. opublikowanych ogłoszeń).



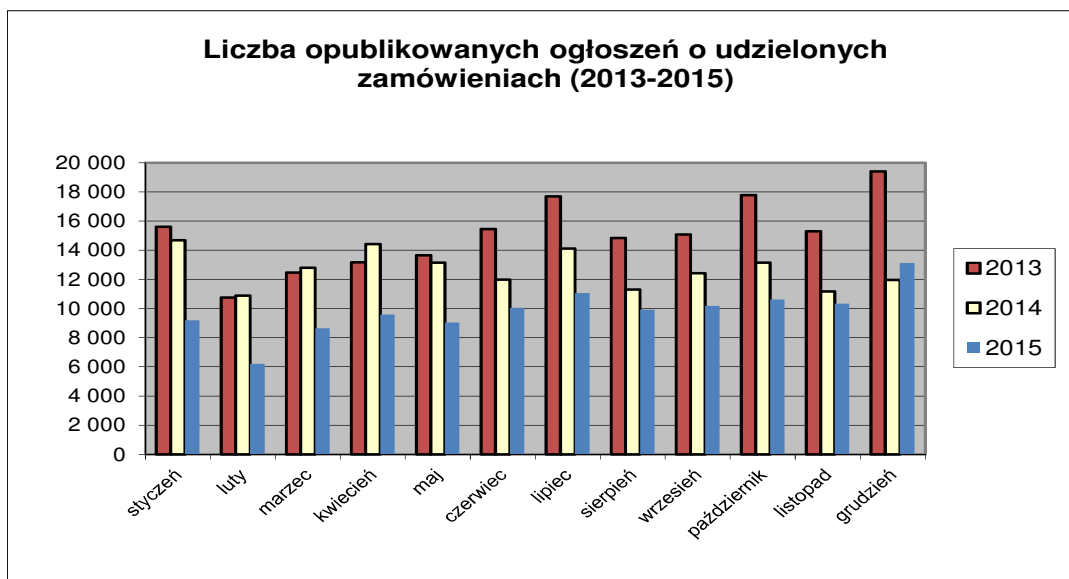
2. W roku 2015 liczba opublikowanych **ogłoszeń o zamówieniach i konkursach jest o około 25% mniejsza** w stosunku do tego samego okresu roku 2014 (145.346 szt. ogłoszeń o zamówieniu i konkursie). Stanowią one 42,14 % wszystkich opublikowanych ogłoszeń. W ogłoszeniach o zamówieniu przeważają przetargi na **dostawy (37,71%)**, a następnie **roboty budowlane (31,55%) i usługi (30,74%)**.

Większość z **115.973** postępowań prowadzonych było w trybie **przetargu nieograniczonego**, co stanowiło **99,12%**. Pozostałe stosowane tryby to: **przetarg ograniczony – 0,40%**, **negocjacje z ogłoszeniem – 0,04%**, **dialog konkurencyjny – 0,01%**, **licytacja elektroniczna – 0,33%**, **konkurs – 0,09%**.

W roku 2015 opublikowano **3** ogłoszenia dotyczące **ustanowienia dynamicznego systemu zakupów**, opublikowano **50** ogłoszeń dotyczących **zawarcia umowy ramowej**, oraz opublikowano **30** ogłoszeń dotyczących **koncesji na usługi**.



3. Od początku 2015 roku opublikowano **117.831 ogłoszeń o udzielonych zamówieniach i wynikach konkursu** (w analogicznym okresie roku 2014 opublikowano **151.919** ogłoszeń).



Większość zamówień ogłaszanych w BZP udzielono w trybie **przetargu nieograniczonego**, co stanowiło ponad **81,77%**. Poniżej szczegółowa struktura trybów na podstawie ogłoszeń o udzieleniu opublikowanych w roku 2015:

Tryb zamówienia	Odsetek
przetarg nieograniczony	81,77%
przetarg ograniczony	0,32%
negocjacje z ogłoszeniem	0,02%
dialog konkurencyjny	0,01%
negocjacje bez ogłoszenia	0,07%
zamówienie z wolnej ręki	15,97%
zapytanie o cenę	1,50%
licytacja elektroniczna	0,27%
konkurs	0,07%
Razem	100,00%

Na podstawie danych z BZP przygotował:
Departament Informacji, Edukacji i Analiz Systemowych

Warszawa, dnia 08.01.2016 r.