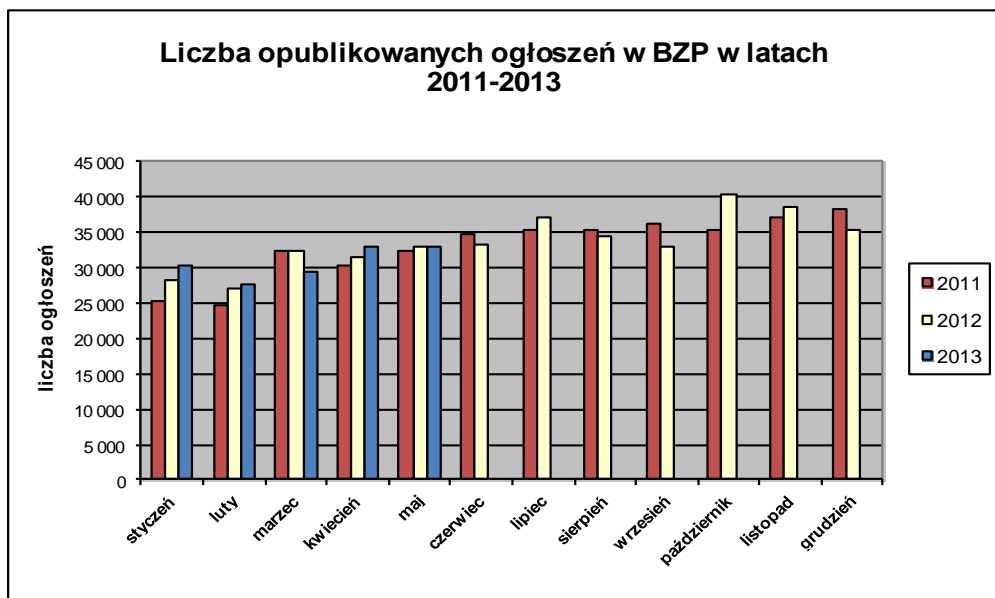


Informacja o polskim rynku zamówień publicznych w roku 2013 na podstawie ogłoszeń opublikowanych w Biuletynie Zamówień Publicznych (stan na dzień 31 maja 2013 roku)

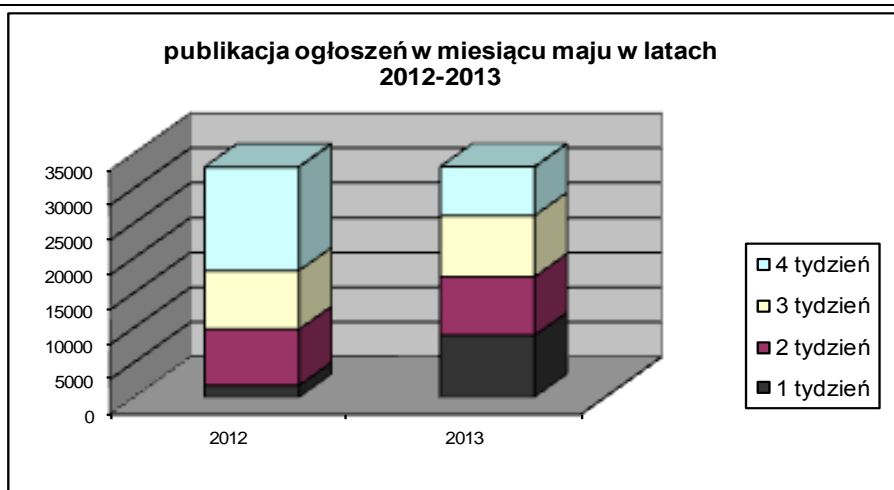
1. Od początku 2013 roku w Biuletynie Zamówień Publicznych opublikowano ogółem **153.384** ogłoszenia, w tym:

- ogłoszeń o zamówieniu – **66.014** co stanowi **43,04%** opublikowanych ogłoszeń,
- ogłoszeń o zamówieniu w dziedzinach obronności i bezpieczeństwa / na podwykonawstwo – **28 (0,02%)**,
- ogłoszeń konkursie – **48 (0,03%)**,
- ogłoszeń o udzieleniu zamówienia – **65.586 (42,76%)**,
- ogłoszeń o wyniku konkursu – **30 (0,02%)**,
- ogłoszeń o zmianie ogłoszenia – **19.260 (12,56%)**,
- ogłoszeń o zamiarze zawarcia umowy – **2.418 (1,58%)**

Łączna liczba opublikowanych **ogłoszeń w 2013** roku jest **większa o 1%** od liczby ogłoszeń opublikowanych w analogicznym okresie roku 2012 (152.259 szt. opublikowanych ogłoszeń).



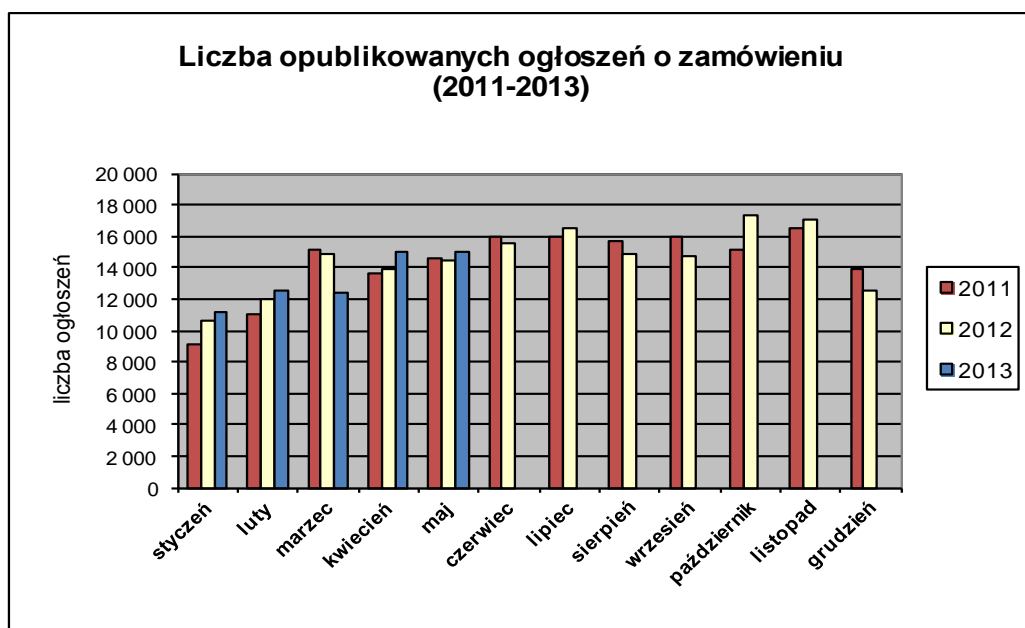
W **maju 2013** roku liczba opublikowanych ogłoszeń (33.065) **jest równa** w porównaniu do tego samego okresu w roku 2012 (33.069 szt. opublikowanych ogłoszeń).



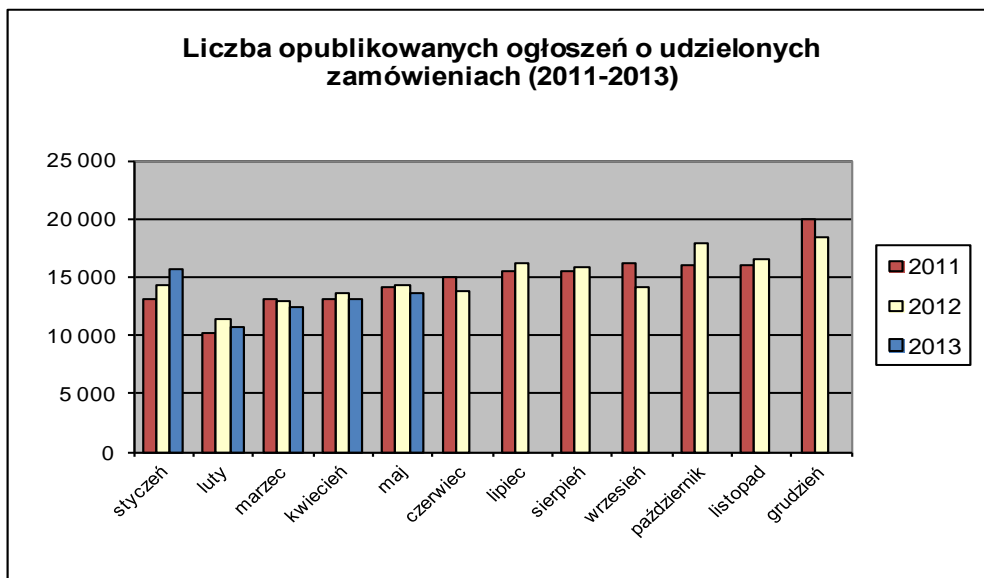
2. W roku 2013 opublikowanych **ogłoszeń o zamówieniach i konkursach jest o 0,4% większa** w stosunku do tego samego okresu roku 2012 (65.768 szt. ogłoszeń o zamówieniu i konkursie). Stanowią one 43,06% wszystkich opublikowanych ogłoszeń. W ogłoszeniach o zamówieniu przeważają przetargi na **dostawy (36,75%)**, a następnie **usługi (36,27%)** i **roboty budowlane (26,98%)**.

Większość z **66.060** postępowań prowadzonych było w trybie **przetargu nieograniczonego**, co stanowiło **99,04%**. Pozostałe stosowane tryby to: **przetarg ograniczony – 0,51%**, **negocjacje z ogłoszeniem – 0,05%**, **dialog konkurencyjny – 0,02%**, **licytacja elektroniczna – 0,31%**, **konkurs – 0,07%**.

W roku 2013, jak dotąd, opublikowano **3** ogłoszenia dotyczące **ustanowienia dynamicznego systemu zakupów**, **43** ogłoszenia dotyczące **zawarcia umowy ramowej** oraz **8** ogłoszeń dotyczących **koncesji na usługi**.



3. Od początku 2013 roku opublikowano **65.600 ogłoszeń o udzielonych zamówieniach i wynikach konkursu** (w analogicznym okresie roku 2012 opublikowano 66.659 ogłoszenia).



Większość zamówień ogłaszanych w BZP udzielono w trybie **przetargu nieograniczonego**, co stanowiło ponad **82,64%**. Poniżej szczegółowa struktura trybów w jakich udzielono zamówień w roku 2013:

Tryb zamówienia	Odsetek
przetarg nieograniczony	82,66%
przetarg ograniczony	0,36%
negocjacje z ogłoszeniem	0,05%
dialog konkurencyjny	0,01%
negocjacje bez ogłoszenia	0,05%
zamówienie z wolnej ręki	13,81%
zapytanie o cenę	2,80%
licytacja elektroniczna	0,22%
konkurs	0,05%
Razem	100,00%

Na podstawie danych z BZP przygotował:
Departament Informacji, Edukacji i Analiz Systemowych

Warszawa, dnia 31.05.2013 r.