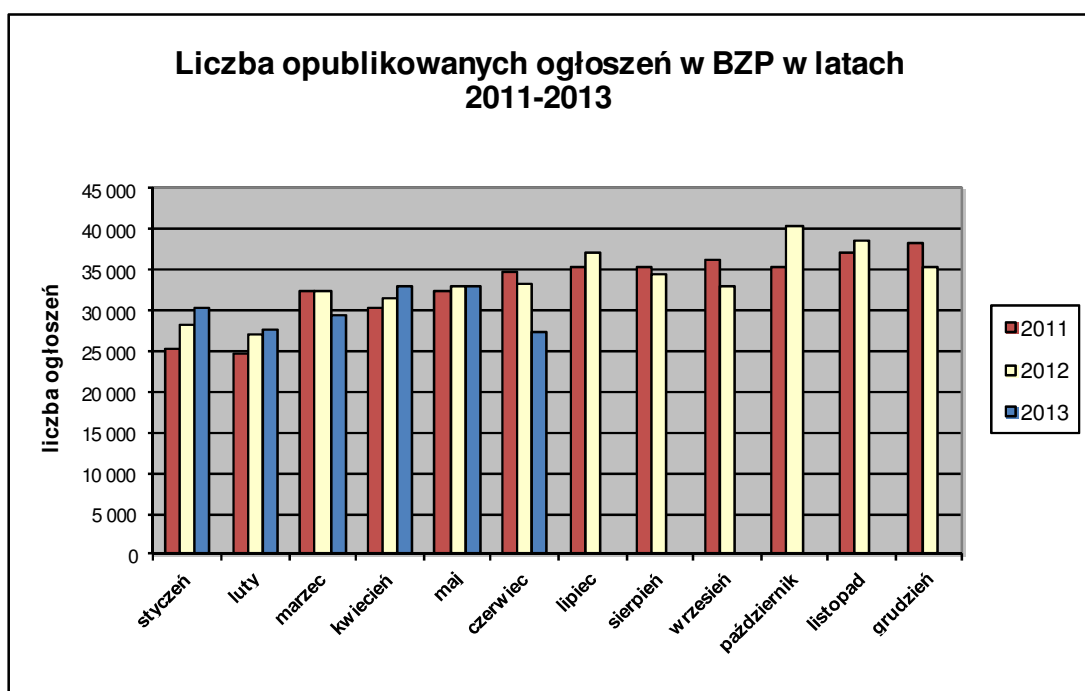


Informacja o polskim rynku zamówień publicznych w roku 2013 na podstawie ogłoszeń opublikowanych w Biuletynie Zamówień Publicznych (stan na dzień 23 czerwca 2013 roku)

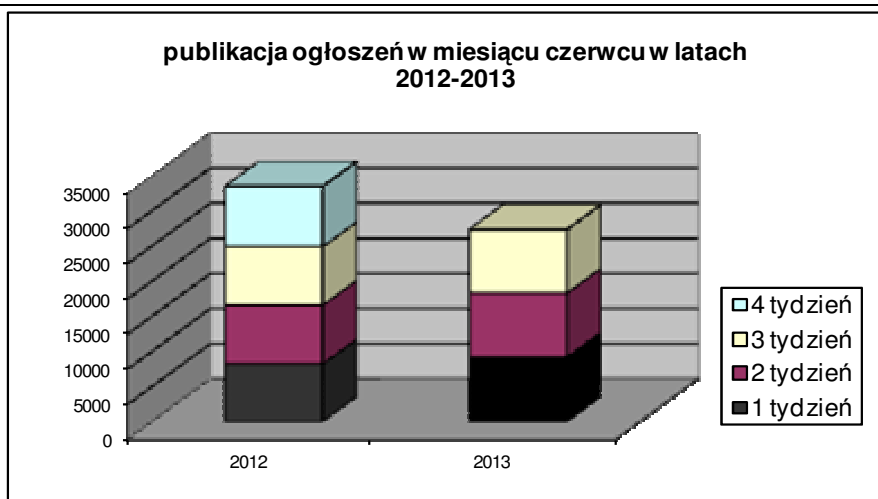
1. Od początku 2013 roku w Biuletynie Zamówień Publicznych opublikowano ogółem **180.734** ogłoszenia, w tym:

- ogłoszeń o zamówieniu – **78.406** co stanowi **43,38%** opublikowanych ogłoszeń,
- ogłoszeń o zamówieniu w dziedzinach obronności i bezpieczeństwa / na podwykonawstwo – **36 (0,02%)**,
- ogłoszeń konkursie – **57 (0,03%)**,
- ogłoszeń o udzieleniu zamówienia – **76.857 (42,52%)**,
- ogłoszeń o wyniku konkursu – **37 (0,02%)**,
- ogłoszeń o zmianie ogłoszenia – **22.483 (12,44%)**,
- ogłoszeń o zamiarze zawarcia umowy – **2.858 (1,58%)**

Łączna liczba opublikowanych **ogłoszeń w 2013** roku jest **większa o 2%** od liczby ogłoszeń opublikowanych w analogicznym okresie roku 2012 (177.137 szt. opublikowanych ogłoszeń).



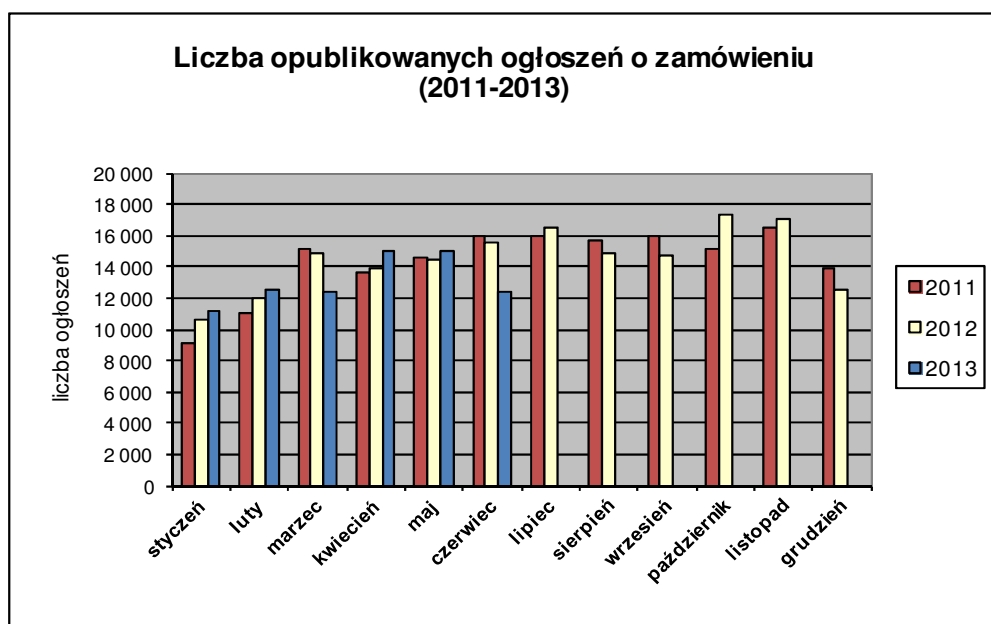
W **czerwcu 2013** roku liczba opublikowanych ogłoszeń (27.342) **jest o 9% większa** w porównaniu do tego samego okresu w roku 2012 (24.898 szt. opublikowanych ogłoszeń).



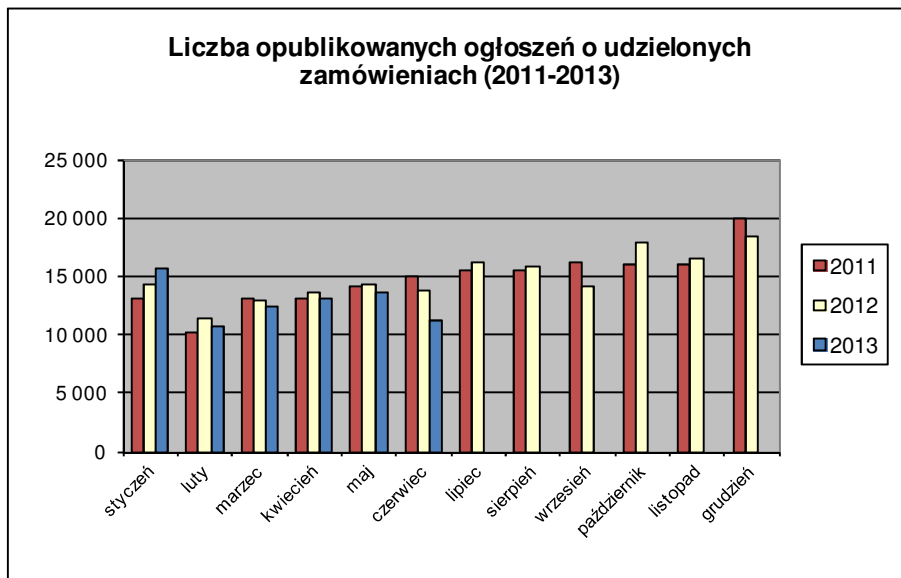
2. W roku 2013 opublikowanych **ogłoszeń o zamówieniach i konkursach jest o 1,0% większa** w stosunku do tego samego okresu roku 2012 (77.495 szt. ogłoszeń o zamówieniu i konkursie). Stanowią one 43,40% wszystkich opublikowanych ogłoszeń. W ogłoszeniach o zamówieniu przeważają przetargi na **dostawy (35,89%)**, a następnie **usługi (35,71%)** i **roboty budowlane (28,40%)**.

Większość z **78.463** postępowań prowadzonych było w trybie **przetargu nieograniczonego**, co stanowiło **99,05%**. Pozostałe stosowane tryby to: **przetarg ograniczony – 0,49%**, **negocjacje z ogłoszeniem – 0,05%**, **dialog konkurencyjny – 0,02%**, **licytacja elektroniczna – 0,31%**, **konkurs – 0,07%**.

W roku 2013, jak dotąd, opublikowano **4** ogłoszenia dotyczące **ustanowienia dynamicznego systemu zakupów**, **49** ogłoszeń dotyczące **zawarcia umowy ramowej** oraz **10** ogłoszeń dotyczących **koncesji na usługi**.



3. Od początku 2013 roku opublikowano **76.878 ogłoszeń o udzielonych zamówieniach i wynikach konkursu** (w analogicznym okresie roku 2012 opublikowano 76.687 ogłoszeń).



Większość zamówień ogłaszanych w BZP udzielono w trybie **przetargu nieograniczonego**, co stanowiło ponad **82,99%**. Poniżej szczegółowa struktura trybów w jakich udzielono zamówień w roku 2013:

Tryb zamówienia	Odsetek
przetarg nieograniczony	82,99%
przetarg ograniczony	0,36%
negocjacje z ogłoszeniem	0,04%
dialog konkurencyjny	0,01%
negocjacje bez ogłoszenia	0,06%
zamówienie z wolnej ręki	13,62%
zapytanie o cenę	2,66%
licytacja elektroniczna	0,21%
konkurs	0,05%
Razem	100,00%

Na podstawie danych z BZP przygotował:
Departament Informacji, Edukacji i Analiz Systemowych

Warszawa, dnia 24.06.2013 r.