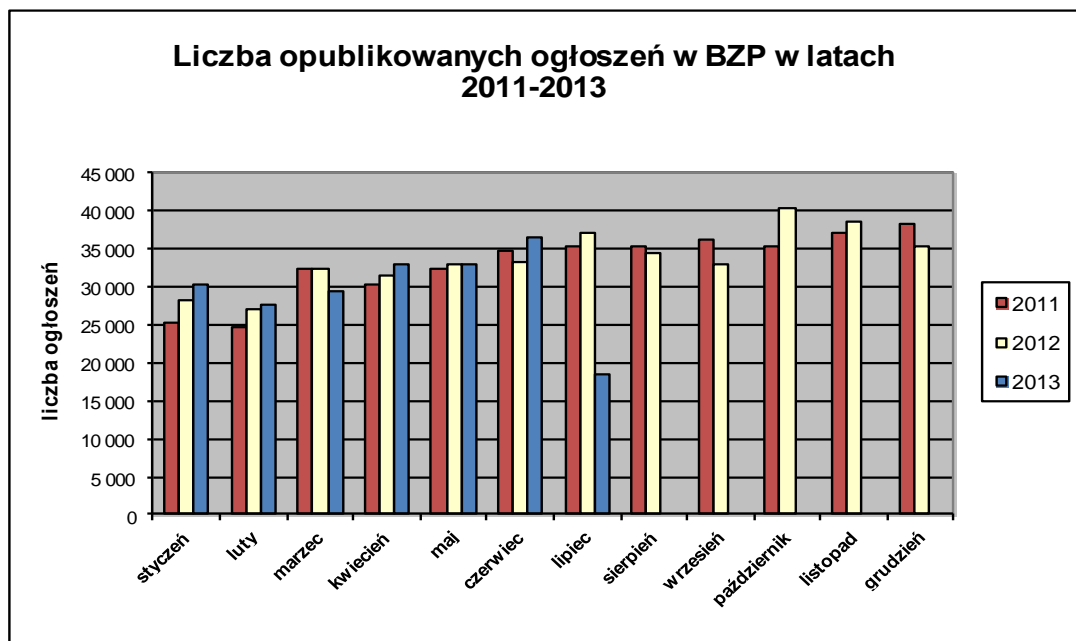


Informacja o polskim rynku zamówień publicznych w roku 2013 na podstawie ogłoszeń opublikowanych w Biuletynie Zamówień Publicznych (stan na dzień 14 lipca 2013 roku)

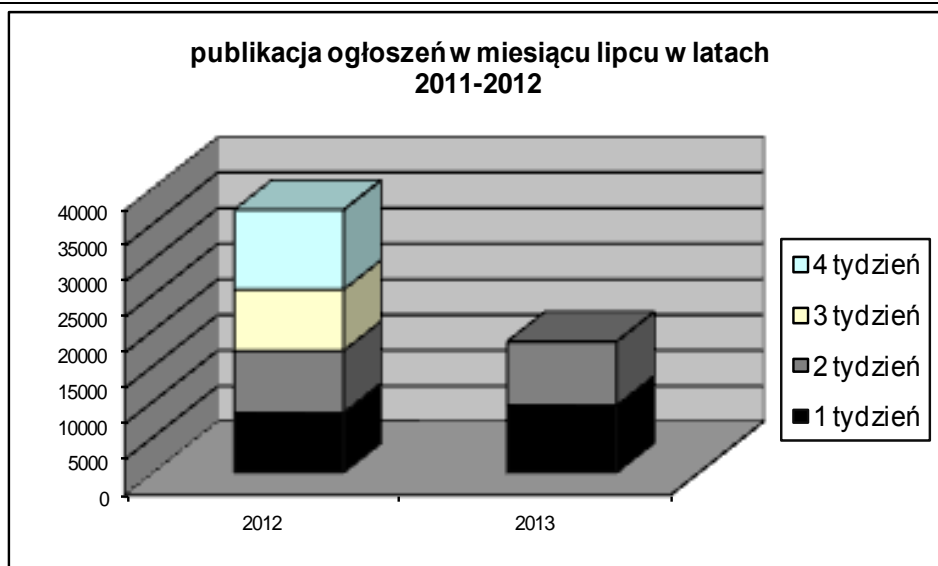
1. Od początku 2013 roku w Biuletynie Zamówień Publicznych opublikowano ogółem **208.477** ogłoszenia, w tym:

- ogłoszeń o zamówieniu – **90.479** co stanowi **43,40%** opublikowanych ogłoszeń,
- ogłoszeń o zamówieniu w dziedzinach obronności i bezpieczeństwa / na podwykonawstwo – **54 (0,03%)**,
- ogłoszeń konkursie – **65 (0,03%)**,
- ogłoszeń o udzieleniu zamówienia – **89.204 (42,79%)**,
- ogłoszeń o wyniku konkursu – **42 (0,02%)**,
- ogłoszeń o zmianie ogłoszenia – **25.361 (12,16%)**,
- ogłoszeń o zamiarze zawarcia umowy – **3.272 (1,57%)**

Łączna liczba opublikowanych **ogłoszeń w 2013** roku jest **większa o 3% od** liczby ogłoszeń opublikowanych w analogicznym okresie roku 2012 (202.947 szt. opublikowanych ogłoszeń).



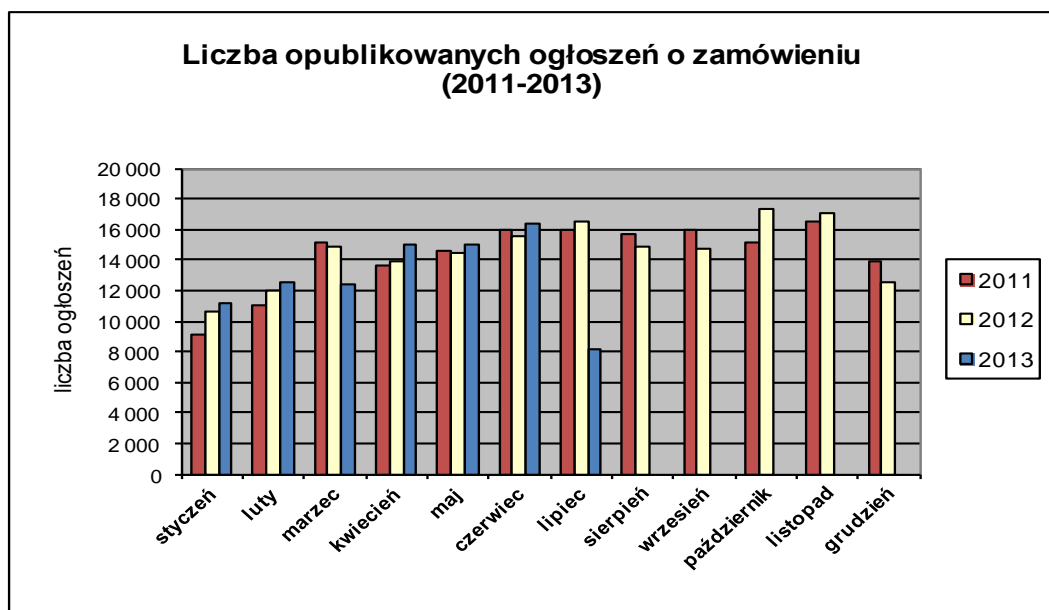
W **lipcu 2013** roku liczba opublikowanych ogłoszeń (18.484) **jest o 7,5% większa** w porównaniu do tego samego okresu w roku 2012 (17.196 szt. opublikowanych ogłoszeń).



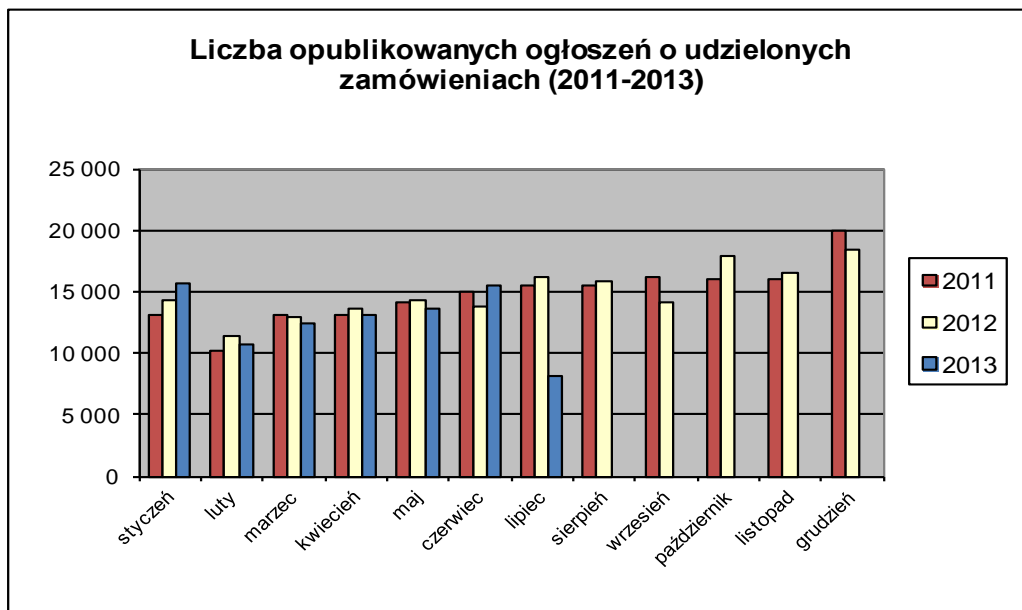
2. W roku 2013 opublikowanych **ogłoszeń o zamówieniach i konkursach jest o 2,0% większa** w stosunku do tego samego okresu roku 2012 (88.955 szt. ogłoszeń o zamówieniu i konkursie). Stanowią one 43,46% wszystkich opublikowanych ogłoszeń. W ogłoszeniach o zamówieniu przeważają przetargi na **dostawy (35,30%)**, a następnie **usługi (34,92%)** i **roboty budowlane (29,77%)**.

Większość z **90.542** postępowań prowadzonych było w trybie **przetargu nieograniczonego**, co stanowiło **99,04%**. Pozostałe stosowane tryby to: **przetarg ograniczony – 0,5%**, **negocjacje z ogłoszeniem – 0,05%**, **dialog konkurencyjny – 0,02%**, **licytacja elektroniczna – 0,32%**, **konkurs – 0,07%**.

W roku 2013, jak dotąd, opublikowano **4** ogłoszenia dotyczące **ustanowienia dynamicznego systemu zakupów**, **49** ogłoszeń dotyczące **zawarcia umowy ramowej** oraz **13** ogłoszeń dotyczących **koncesji na usługi**.



3. Od początku 2013 roku opublikowano **89.230 ogłoszeń o udzielonych zamówieniach i wynikach konkursu** (w analogicznym okresie roku 2012 opublikowano 87.977 ogłoszeń).



Większość zamówień ogłaszanych w BZP udzielono w trybie **przetargu nieograniczonego**, co stanowiło ponad **83,55%**. Poniżej szczegółowa struktura trybów w jakich udzielono zamówień w roku 2013:

Tryb zamówienia	Odsetek
przetarg nieograniczony	83,55%
przetarg ograniczony	0,36%
negocjacje z ogłoszeniem	0,04%
dialog konkurencyjny	0,01%
negocjacje bez ogłoszenia	0,06%
zamówienie z wolnej ręki	13,19%
zapytanie o cenę	2,52%
licytacja elektroniczna	0,21%
konkurs	0,05%
Razem	100,00%

Na podstawie danych z BZP przygotował:
Departament Informacji, Edukacji i Analiz Systemowych

Warszawa, dnia 14.07.2013 r.