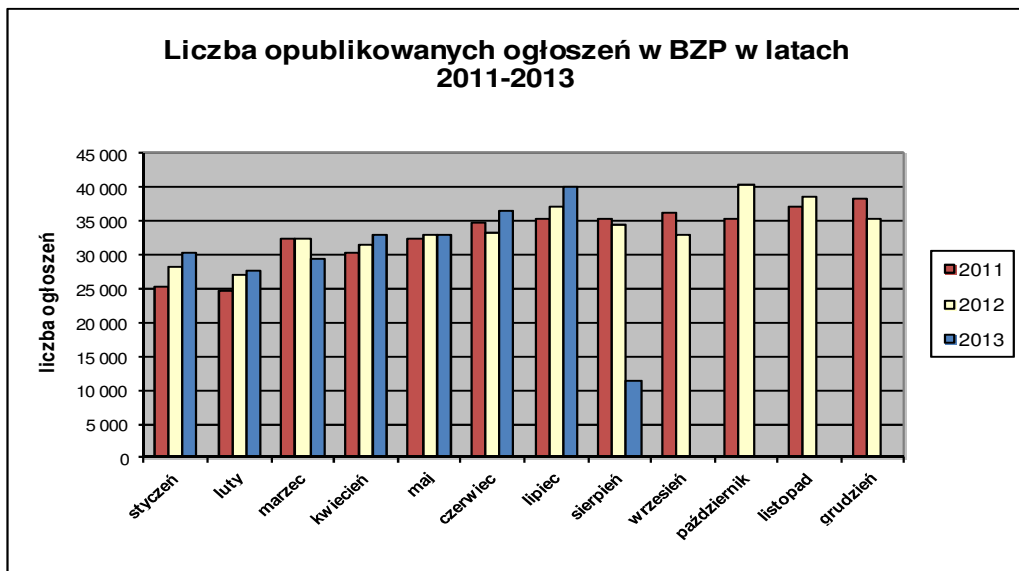


Informacja o polskim rynku zamówień publicznych w roku 2013 na podstawie ogłoszeń opublikowanych w Biuletynie Zamówień Publicznych (stan na dzień 11 sierpnia 2013 roku)

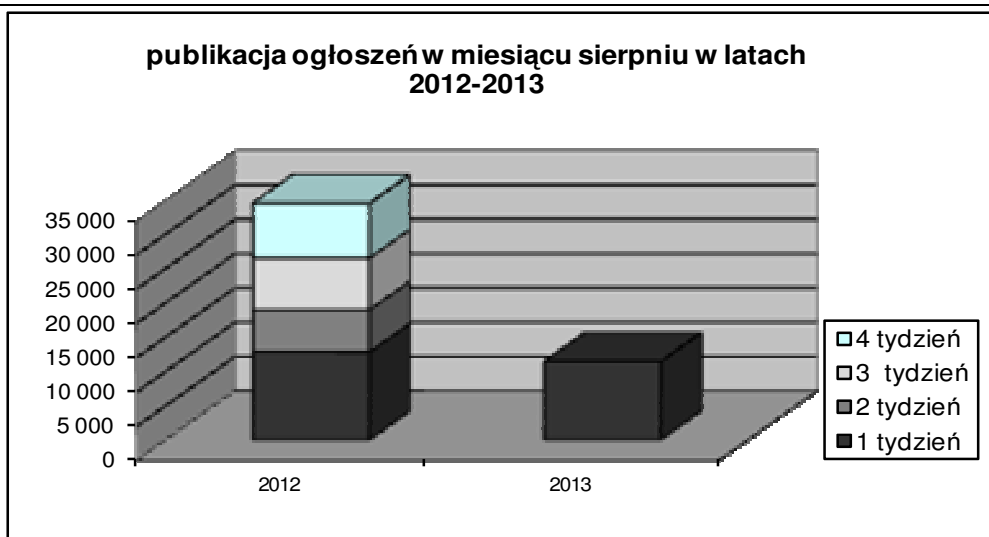
1. Od początku 2013 roku w Biuletynie Zamówień Publicznych opublikowano ogółem **241.540** ogłoszenia, w tym:

- ogłoszeń o zamówieniu – **105.057** co stanowi **43,49%** opublikowanych ogłoszeń,
- ogłoszeń o zamówieniu w dziedzinach obronności i bezpieczeństwa / na podwykonawstwo – **62 (0,03%)**,
- ogłoszeń konkursie – **79 (0,03%)**,
- ogłoszeń o udzieleniu zamówienia – **103.666 (42,92%)**,
- ogłoszeń o wyniku konkursu – **50 (0,02%)**,
- ogłoszeń o zmianie ogłoszenia – **28.787 (11,92%)**,
- ogłoszeń o zamiarze zawarcia umowy – **3.839 (1,59%)**

Łączna liczba opublikowanych **ogłoszeń w 2013** roku jest **większa o 2% od** liczby ogłoszeń opublikowanych w analogicznym okresie roku 2012 (235.767 szt. opublikowanych ogłoszeń).



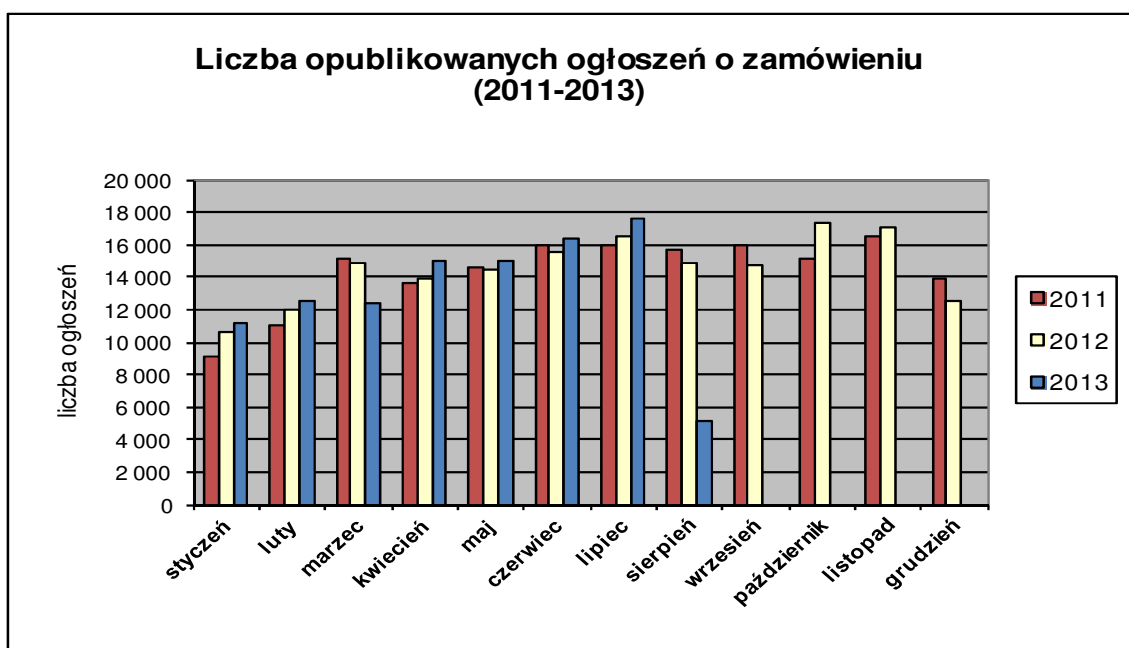
W **sierpniu 2013** roku liczba opublikowanych ogłoszeń (11.491) **jest o 12% większa** w porównaniu do tego samego okresu w roku 2012 (12.855 szt. opublikowanych ogłoszeń).



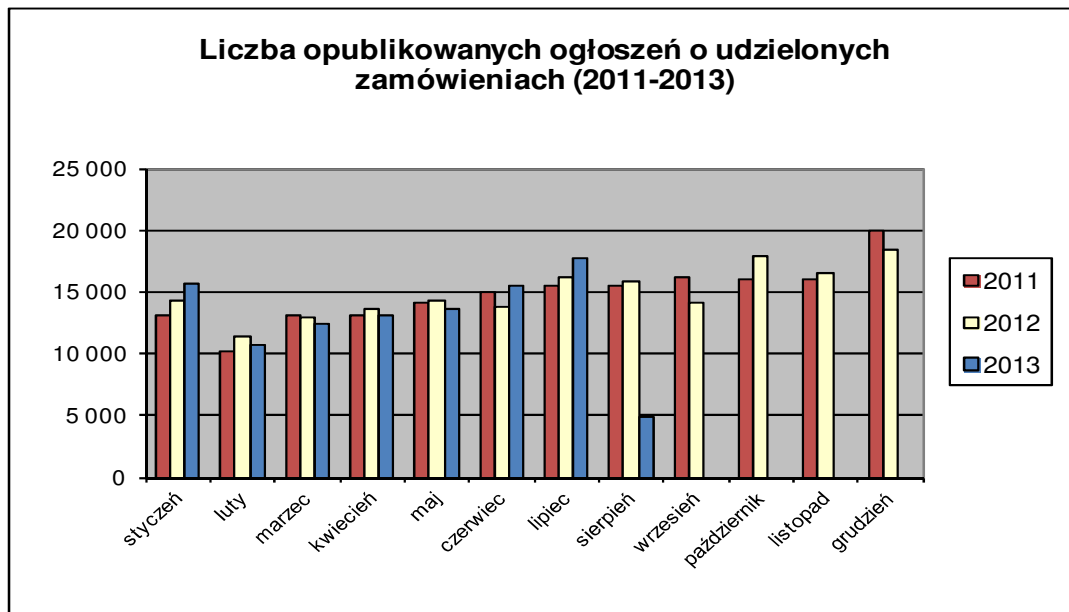
2. W roku 2013 opublikowanych **ogłoszeń o zamówieniach i konkursach jest o 2,0% większa** w stosunku do tego samego okresu roku 2012 (103.512 szt. ogłoszeń o zamówieniu i konkursie). Stanowią one 43,55% wszystkich opublikowanych ogłoszeń. W ogłoszeniach o zamówieniu przeważają przetargi na **dostawy (34,57%)**, a następnie **usługi (34,42%) i roboty budowlane (31,01%)**.

Większość z **105.198** postępowań prowadzonych było w trybie **przetargu nieograniczonego**, co stanowiło **99,06%**. Pozostałe stosowane tryby to: **przetarg ograniczony – 0,48%**, **negocjacje z ogłoszeniem – 0,05%**, **dialog konkurencyjny – 0,02%**, **licytacja elektroniczna – 0,33%**, **konkurs – 0,08%**.

W roku 2013, jak dotąd, opublikowano **4** ogłoszenia dotyczące **ustanowienia dynamicznego systemu zakupów**, **56** ogłoszeń dotyczące **zawarcia umowy ramowej** oraz **16** ogłoszeń dotyczących **koncesji na usługi**.



3. Od początku 2013 roku opublikowano **103.700 ogłoszeń o udzielonych zamówieniach i wynikach konkursu** (w analogicznym okresie roku 2012 opublikowano 102.418 ogłoszeń).



Większość zamówień ogłaszanych w BZP udzielono w trybie **przetargu nieograniczonego**, co stanowiło ponad **84,20%**. Poniżej szczegółowa struktura trybów w jakich udzielono zamówień w roku 2013:

Tryb zamówienia	Odsetek
przetarg nieograniczony	84,20%
przetarg ograniczony	0,37%
negocjacje z ogłoszeniem	0,04%
dialog konkurencyjny	0,01%
negocjacje bez ogłoszenia	0,06%
zamówienie z wolnej ręki	12,69%
zapytanie o cenę	2,37%
licytacja elektroniczna	0,21%
konkurs	0,05%
Razem	100,00%

Na podstawie danych z BZP przygotował:
Departament Informacji, Edukacji i Analiz Systemowych

Warszawa, dnia 12.08.2013 r.