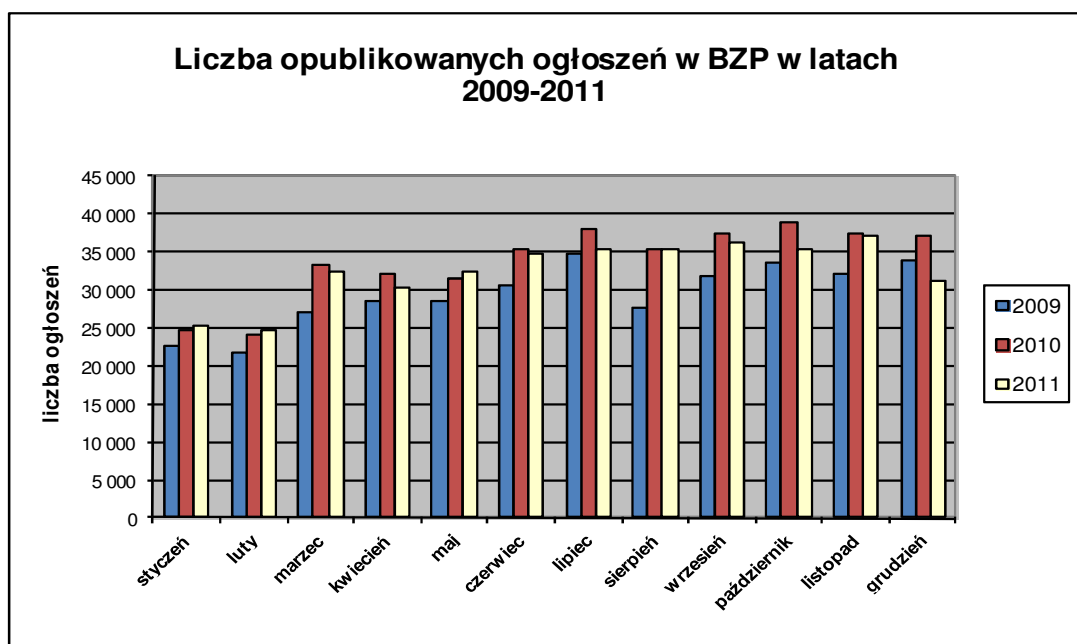


Informacja o polskim rynku zamówień publicznych w roku 2011 na podstawie ogłoszeń opublikowanych w Biuletynie Zamówień Publicznych (stan na dzień 25 grudnia 2011 roku)

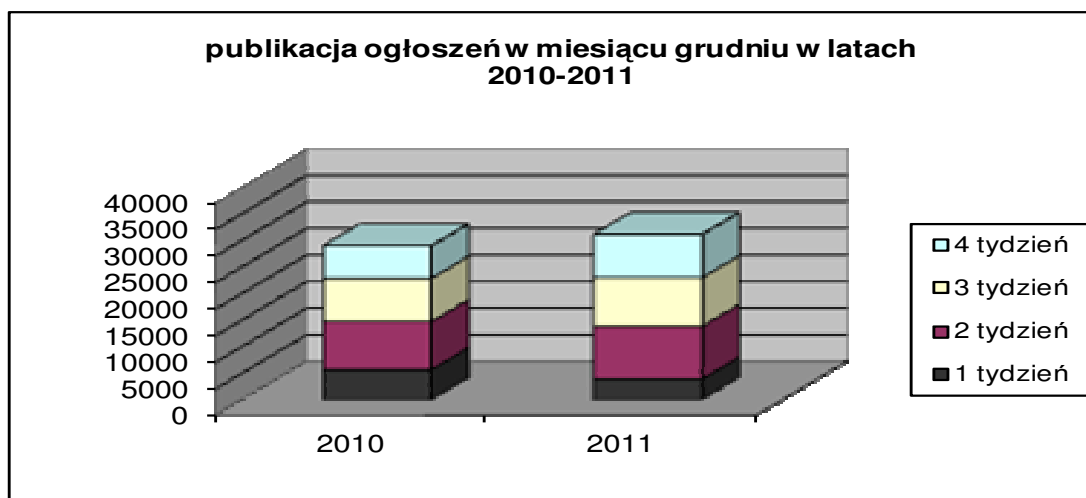
1. Od początku 2011 roku w Biuletynie Zamówień Publicznych opublikowano ogółem **390.571** ogłoszeń, w tym:

- ogłoszeń o zamówieniu – **170 990** co stanowi **43,78%** opublikowanych ogłoszeń,
- ogłoszeń konkursie – **128 (0,03%)**,
- ogłoszeń o udzieleniu zamówienia – **172 680 (44,21%)**,
- ogłoszeń o wyniku konkursu – **97 (0,02%)**,
- ogłoszeń o zmianie ogłoszenia – **37 718 (9,66%)**,
- ogłoszeń o zamiarze zawarcia umowy – **8 958 (2,29%)**

Łączna liczba opublikowanych **ogłoszeń w 2011 roku** jest **o 1% mniejsza** od liczby ogłoszeń opublikowanych w analogicznym okresie roku 2010 (395.371 opublikowanych ogłoszeń).



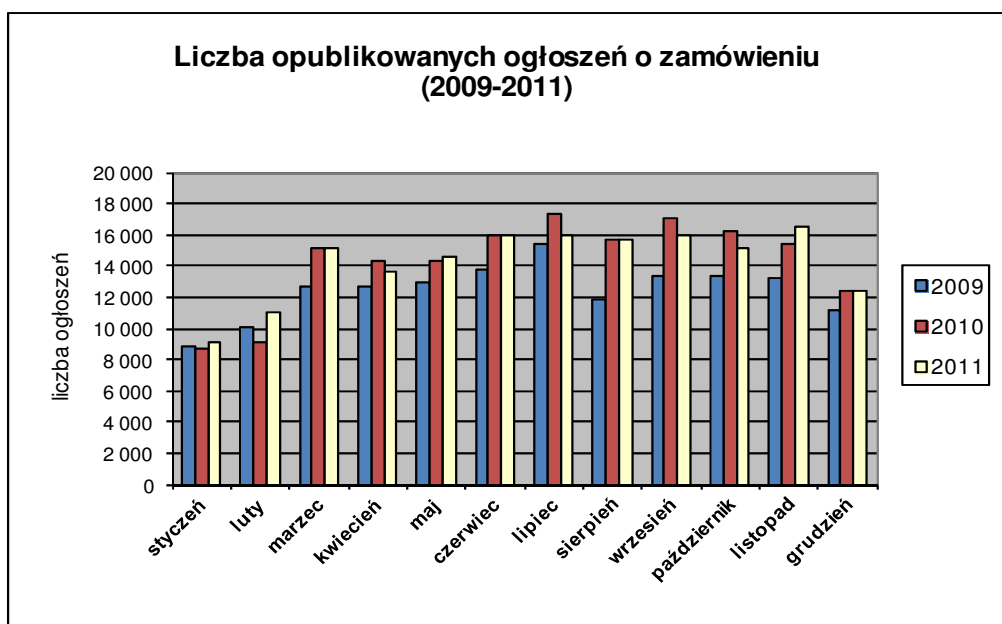
W **grudniu 2011** roku liczba opublikowanych ogłoszeń (31.135 szt.) jest o około **7% większa** niż w analogicznym okresie roku 2010 (28.824 szt. opublikowanych ogłoszeń).



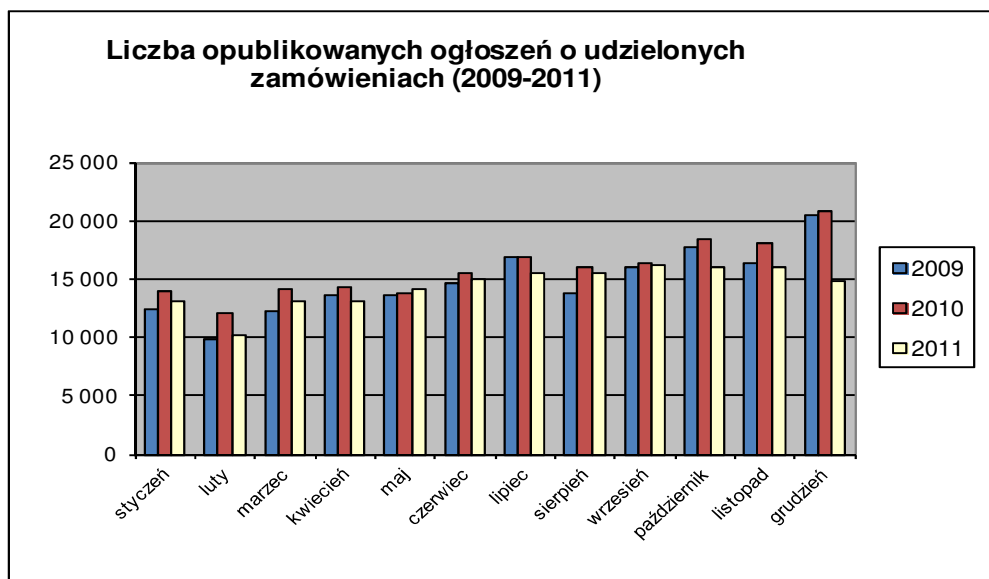
2. W roku 2011 liczba opublikowanych **ogłoszeń o zamówieniach i konkursach jest prawie równa** w stosunku do tego samego okresu roku 2010 (170.391 szt. ogłoszeń o zamówieniu i konkursie). Stanowią one 43,81% wszystkich opublikowanych ogłoszeń. W ogłoszeniach o zamówieniu przeważają przetargi na **dostawy (38,14%)**, następnie **usługi (33,32%)** i **roboty budowlane (28,55%)**.

Większość z **171.118** postępowań prowadzonych było w trybie **przetargu nieograniczonego**, co stanowiło **99,12%**. Pozostałe stosowane tryby to: **przetarg ograniczony – 0,45%**, **negocjacje z ogłoszeniem – 0,11%**, **dialog konkurencyjny – 0,04%**, **licytacja elektroniczna – 0,21%**, **konkurs – 0,07%**.

W roku 2011, jak dotąd opublikowano **13** ogłoszeń dotyczących **ustanowienia dynamicznego systemu zakupów**, opublikowano **106** ogłoszeń dotyczące **zawarcia umowy ramowej** oraz **17** ogłoszeń dotyczących **koncesji na usługi**.



3. Od początku 2011 roku opublikowano **172.777 ogłoszeń o udzielonych zamówieniach i wynikach konkursu** (w analogicznym okresie roku 2010 opublikowano 190.499 ogłoszeń).



Większość zamówień ogłaszanych w BZP udzielono w trybie **przetargu nieograniczonego**, co stanowiło **81,52 %**. Poniżej szczegółowa struktura trybów w jakich udzielono zamówień w roku 2011:

Tryb zamówienia	Odsetek
przetarg nieograniczony	81,52%
przetarg ograniczony	0,32%
negocjacje z ogłoszeniem	0,08%
dialog konkurencyjny	0,03%
negocjacje bez ogłoszenia	0,14%
zamówienie z wolnej ręki	14,73%
zapytanie o cenę	2,98%
licytacja elektroniczna	0,15%
Konkurs	0,06%
Razem	100,00%

Na podstawie danych z BZP przygotował:
Departament Informacji, Edukacji i Analiz Systemowych

Warszawa, dnia 25.12.2011 r.