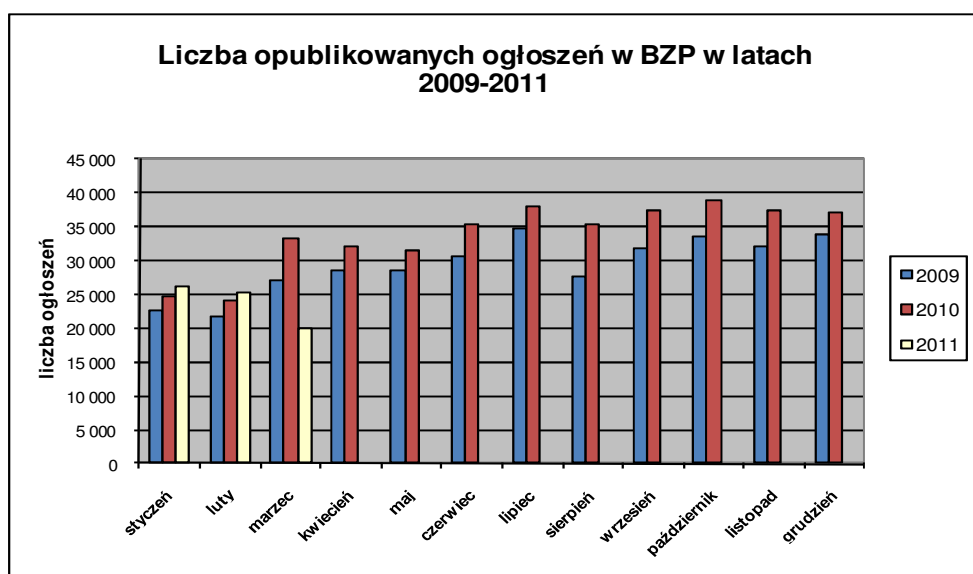


Informacja o polskim rynku zamówień publicznych w roku 2011 na podstawie ogłoszeń opublikowanych w Biuletynie Zamówień Publicznych (stan na dzień 20 marca 2011 roku)

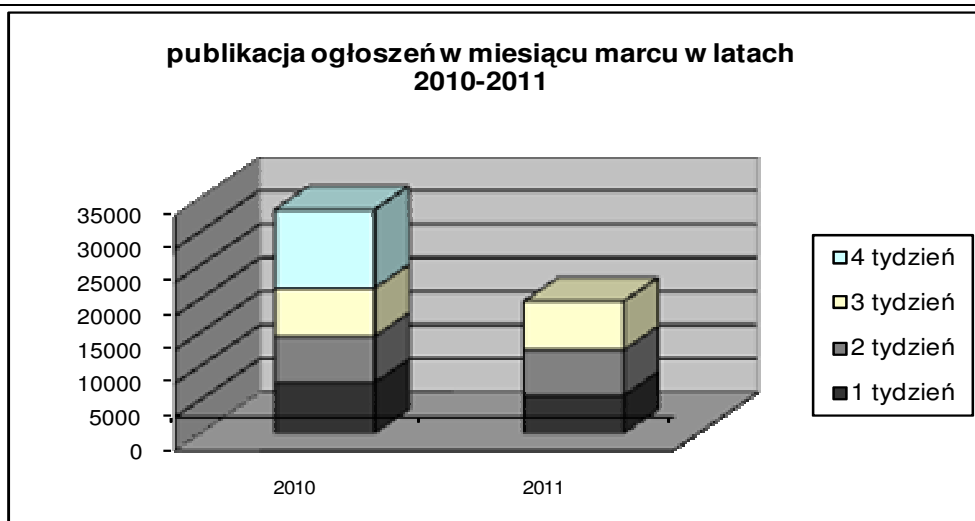
1. Od początku 2011 roku w Biuletynie Zamówień Publicznych opublikowano ogółem **71.356** ogłoszeń, w tym:

- ogłoszeń o zamówieniu – **29.516** co stanowi **41,36%** opublikowanych ogłoszeń,
- ogłoszeń konkursie – **25 (0,04%)**,
- ogłoszeń o udzieleniu zamówienia – **32 916 (46,13%)**,
- ogłoszeń o wyniku konkursu – **15 (0,02%)**,
- ogłoszeń o zmianie ogłoszenia – **7 021 (9,84%)**,
- ogłoszeń o zamiarze zawarcia umowy – **1 863 (2,61%)**

Łączna liczba opublikowanych **ogłoszeń w 2011** roku jest **o 1,00% większa** niż w analogicznym okresie roku 2010 (70.387 opublikowanych ogłoszeń).



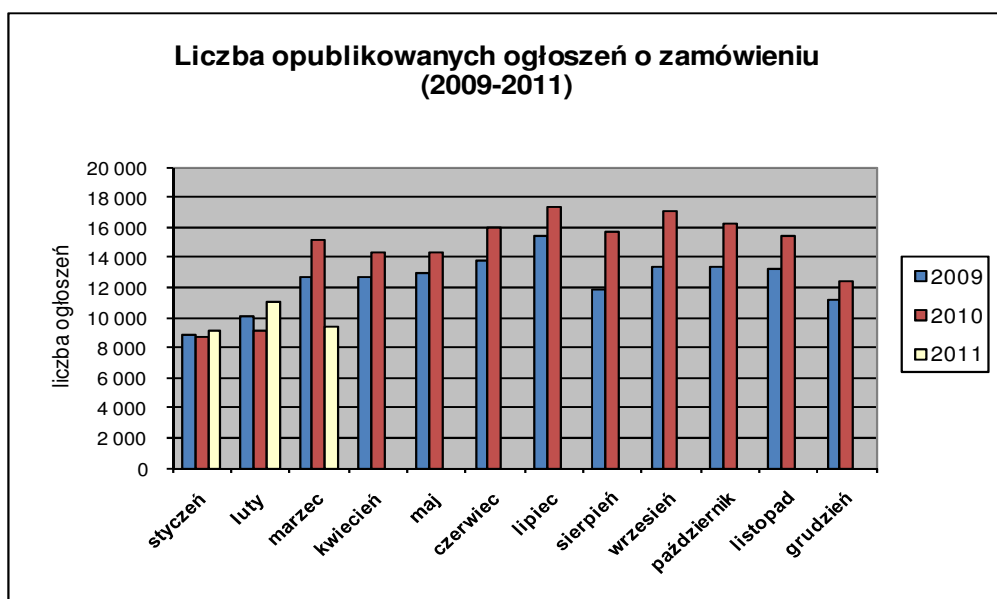
W **marcu 2011** roku liczba opublikowanych ogłoszeń (19 890 szt.) jest **około 8,00 % mniejsza** jak w analogicznym okresie roku 2010 (21 565 szt. opublikowanych ogłoszeń).



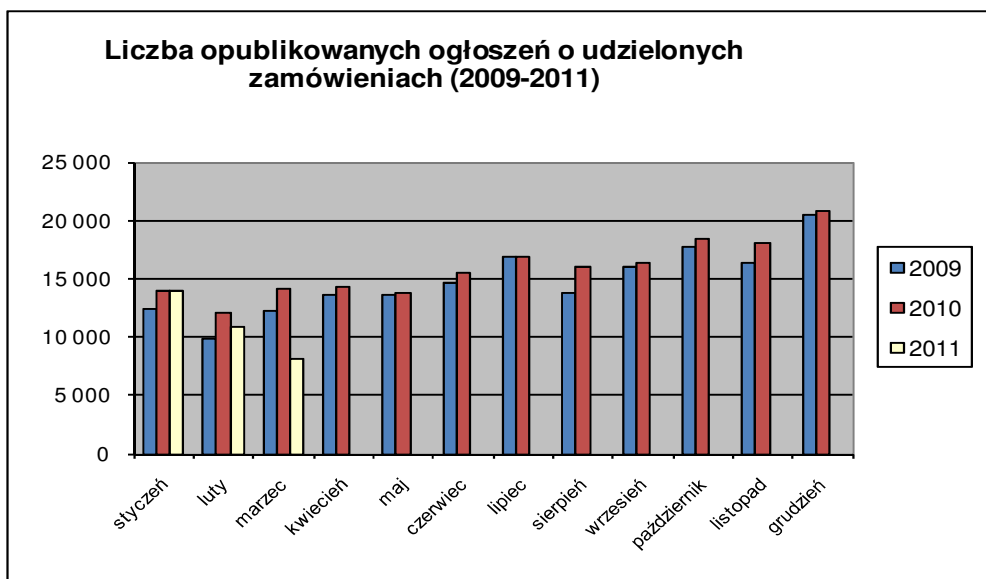
2. W roku 2011 liczba opublikowanych **ogłoszeń o zamówieniach i konkursach** jest o ok. **6% większa** w stosunku do tego samego okresu roku 2010 (27.747 szt. ogłoszeń o zamówieniu i konkursie). Stanowią one 41,40% wszystkich opublikowanych ogłoszeń. W ogłoszeniach o zamówieniu przeważają przetargi na **dostawy (41,06%)**, następnie na **usługi (35,66%)** i **roboty budowlane (23,28%)**.

Większość z **29.541** postępowań prowadzonych było w trybie **przetargu nieograniczonego**, co stanowiło **98,94%**. Pozostałe stosowane tryby to: **przetarg ograniczony – 0,50%**, **negocjacje z ogłoszeniem – 0,23%**, **dialog konkurencyjny – 0,04%**, **licytacja elektroniczna – 0,21%**, **konkurs – 0,08%**.

W roku 2011, jak dotąd opublikowano 2 ogłoszenia dotyczące **ustanowienia dynamicznego systemu zakupów**, opublikowano **28** ogłoszeń dotyczących **zawarcia umowy ramowej** oraz **4** ogłoszenia dotyczące **koncesji na usługi**.



3. Od początku 2011 roku opublikowano **32.931 ogłoszeń o udzielonych zamówieniach i wynikach konkursu** (w analogicznym okresie roku 2010 opublikowano 35.859 ogłoszeń).



Większość zamówień ogłaszanych w BZP udzielono w trybie **przetargu nieograniczonego**, co stanowiło **70,34%**. Poniżej szczegółowa struktura trybów w jakich udzielono zamówień w roku 2011:

Tryb zamówienia	Odsetek
przetarg nieograniczony	70,34%
przetarg ograniczony	0,30%
negocjacje z ogłoszeniem	0,06%
dialog konkurencyjny	0,02%
negocjacje bez ogłoszenia	0,21%
zamówienie z wolnej ręki	24,96%
zapytanie o cenę	3,93%
licytacja elektroniczna	0,13%
Konkurs	0,05%
Razem	100,00%

Na podstawie danych z BZP przygotował:
Departament Informacji, Edukacji i Analiz Systemowych

Warszawa, dnia 21.03.2011 r.