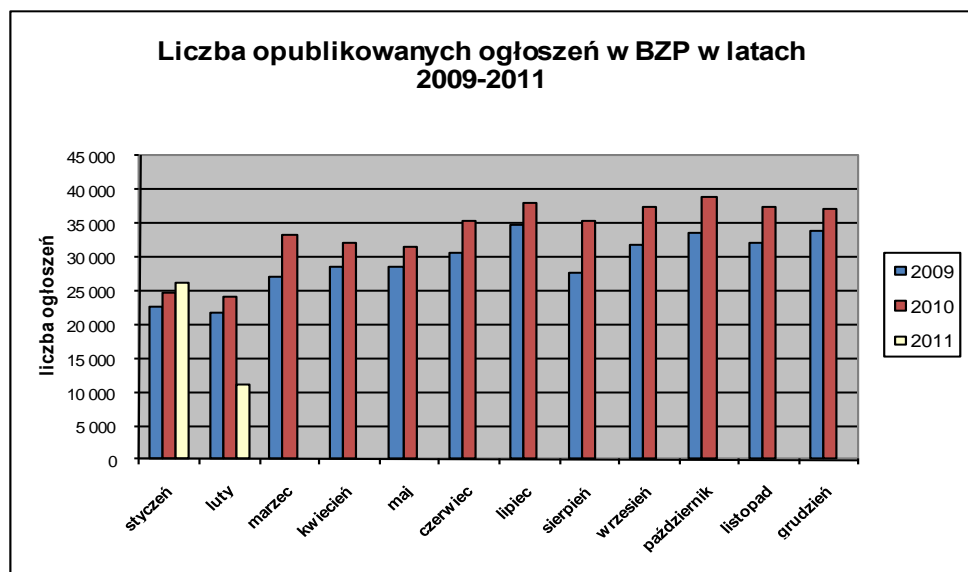


Informacja o polskim rynku zamówień publicznych w roku 2011 na podstawie ogłoszeń opublikowanych w Biuletynie Zamówień Publicznych (stan na dzień 13 lutego 2011 roku)

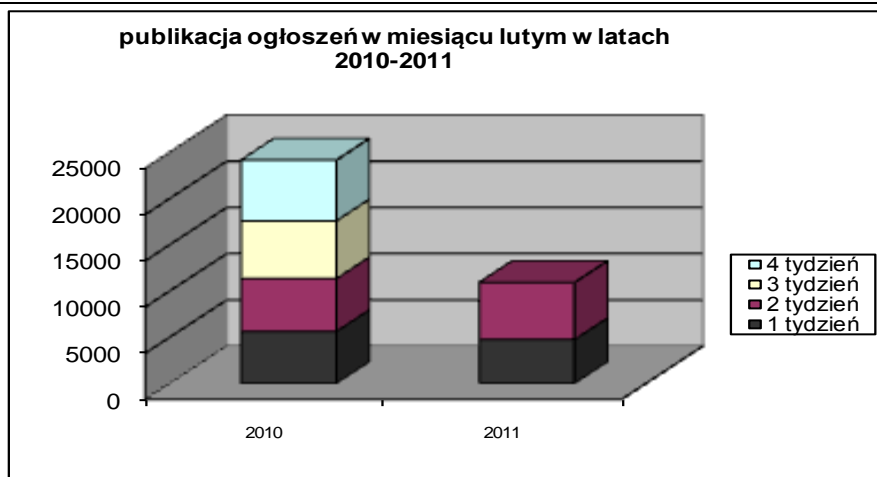
1. Od początku 2011 roku w Biuletynie Zamówień Publicznych opublikowano ogółem **37.213** ogłoszeń, w tym:

- ogłoszeń o zamówieniu – **14.163** co stanowi **36,06%** opublikowanych ogłoszeń,
- ogłoszeń konkursie – **13 (0,03%)**,
- ogłoszeń o udzieleniu zamówienia – **18.494 (49,70%)**,
- ogłoszeń o wyniku konkursu – **7 (0,02%)**,
- ogłoszeń o zmianie ogłoszenia – **3.428 (9,21%)**,
- ogłoszeń o zamiarze zawarcia umowy – **1.108 (2,98%)**

Łączna liczba opublikowanych **ogłoszeń w 2011** roku jest **o 3,00% większa** niż w analogicznym okresie roku 2010 (36.163 opublikowanych ogłoszeń).



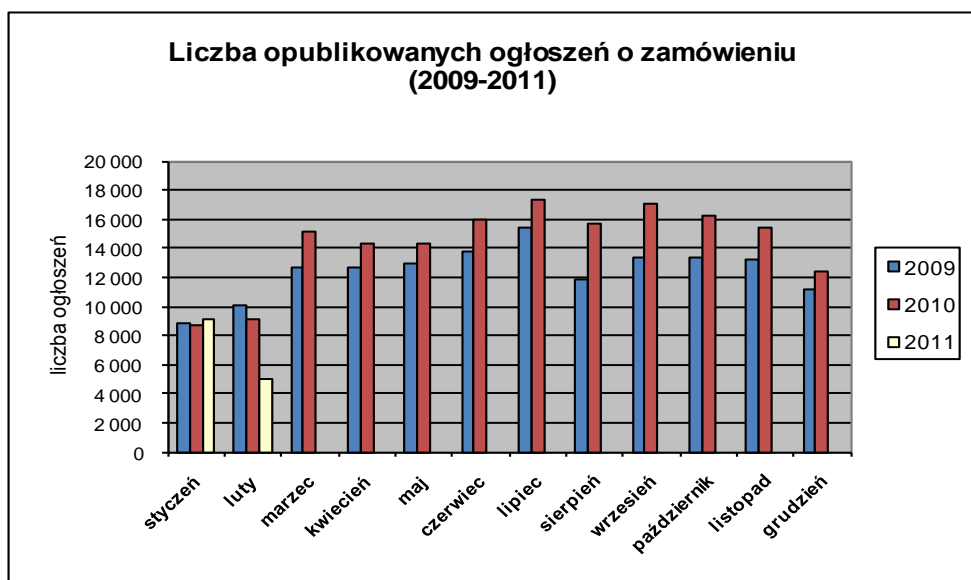
W **lutym 2011** roku liczba opublikowanych ogłoszeń (11.061 szt.) jest **około 3,00 % mniejsza** jak w analogicznym okresie roku 2010 (11.346 szt. opublikowanych ogłoszeń).



2. W roku 2011 liczba opublikowanych **ogłoszeń o zamówieniach i konkursach jest o ok. 13% większa** w stosunku do tego samego okresu roku 2010 (12.553 szt. ogłoszeń o zamówieniu i konkursie). Stanowią one 38,09% wszystkich opublikowanych ogłoszeń. W ogłoszeniach o zamówieniu przeważają przetargi na **roboty budowlane (19,52%)**, następnie na **dostawy (43,55%)** i **usługi (36,93%)**.

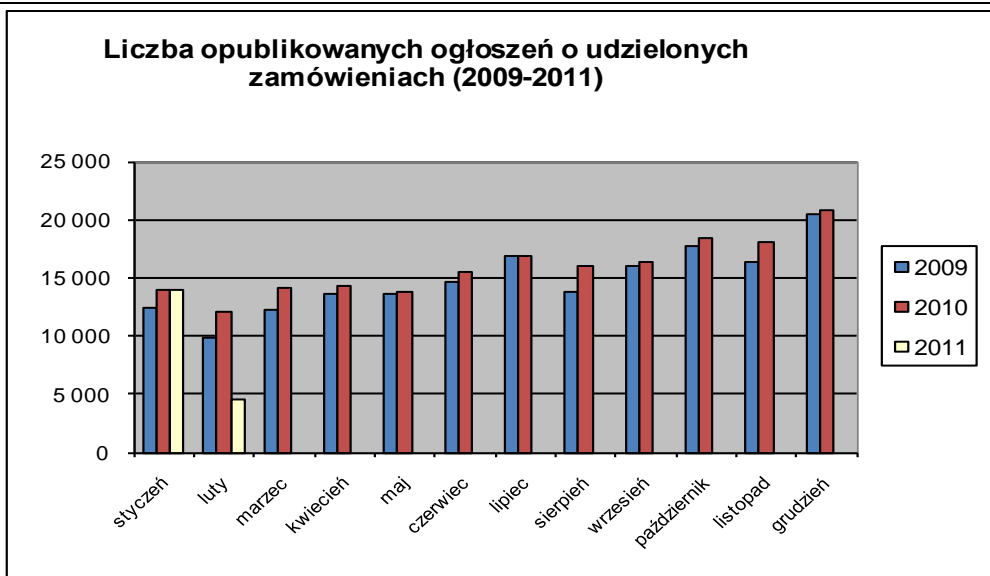
Większość z **14.176** postępowań prowadzonych było w trybie **przetargu nieograniczonego**, co stanowiło **98,94%**. Pozostałe stosowane tryby to: **przetarg ograniczony – 0,43%**, **negocjacje z ogłoszeniem – 0,32%**, **dialog konkurencyjny – 0,05%**, **licytacja elektroniczna – 0,17%**, **konkurs – 0,09%**.

W roku 2011, jak dotąd opublikowano 1 ogłoszenie dotyczące **ustanowienia dynamicznego systemu zakupów**, opublikowano **14** ogłoszeń dotyczących **zawarcia umowy ramowej** oraz **4** ogłoszenia dotyczące **koncesji na usługi**.



3. Od początku 2011 roku opublikowano **18.501 ogłoszeń o udzielonych zamówieniach i wynikach konkursu** (w analogicznym okresie roku 2010 opublikowano 20.134 ogłoszeń).

Zamówienia publiczne w roku 2011 na podstawie ogłoszeń opublikowanych w Biuletynie Zamówień Publicznych (stan na dzień 13 lutego 2011 roku)



Większość zamówień ogłaszanych w BZP udzielono w trybie **przetargu nieograniczonego**, co stanowiło **67,73%**. Poniżej szczegółowa struktura trybów w jakich udzielono zamówień w roku 2011:

| Tryb zamówienia | Odsetek |
|---------------------------|----------------|
| przetarg nieograniczony | 67,73% |
| przetarg ograniczony | 0,28% |
| negocjacje z ogłoszeniem | 0,08% |
| dialog konkurencyjny | 0,02% |
| negocjacje bez ogłoszenia | 0,18% |
| zamówienie z wolnej ręki | 27,77% |
| zapytanie o cenę | 3,77% |
| licytacja elektroniczna | 0,12% |
| Konkurs | 0,04% |
| Razem | 100,00% |

Na podstawie danych z BZP przygotował:
Departament Informacji, Edukacji i Analiz Systemowych

Warszawa, dnia 14.02.2011 r.