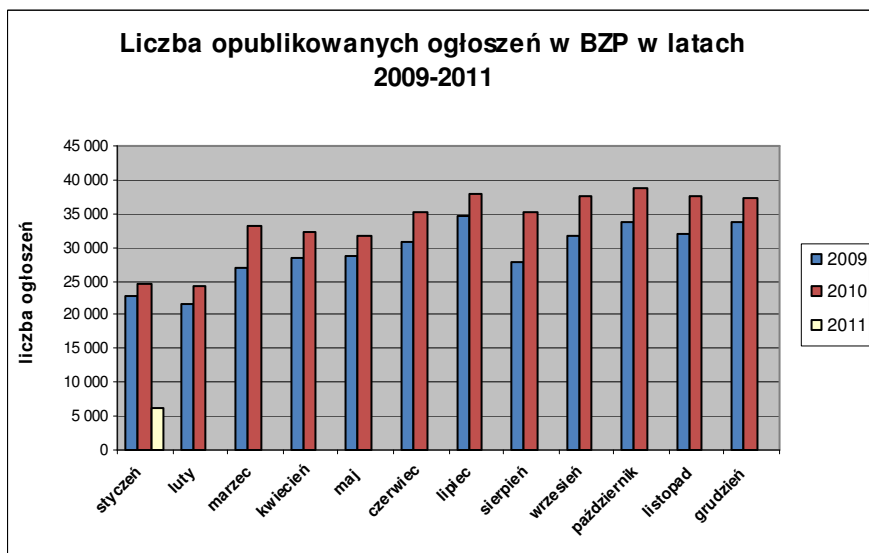


Informacja o polskim rynku zamówień publicznych w roku 2011 na podstawie ogłoszeń opublikowanych w Biuletynie Zamówień Publicznych (stan na dzień 09 stycznia 2011 roku)

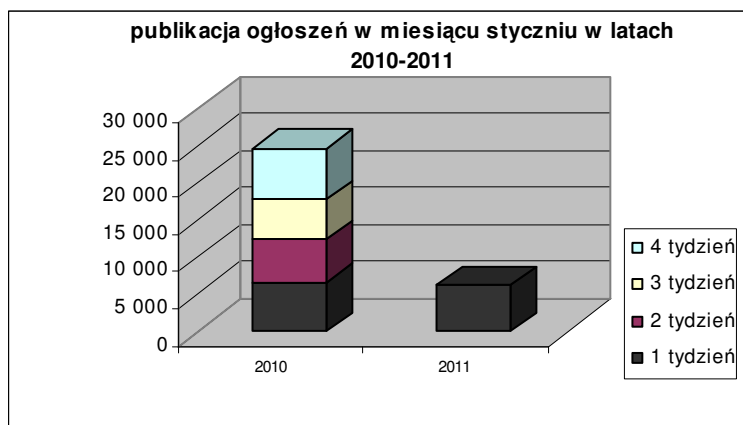
1. Od początku 2011 roku w Biuletynie Zamówień Publicznych opublikowano ogółem **6.225** ogłoszeń, w tym:

- ogłoszeń o zamówieniu – **1.363** co stanowi **21,90%** opublikowanych ogłoszeń,
- ogłoszeń konkursie – **0 (0,00%)**,
- ogłoszeń o udzieleniu zamówienia – **4.038 (64,87%)**,
- ogłoszeń o wyniku konkursu – **2 (0,03%)**,
- ogłoszeń o zmianie ogłoszenia – **397 (6,38%)**,
- ogłoszeń o zamiarze zawarcia umowy – **425 (6,83%)**

Łączna liczba opublikowanych **ogłoszeń w 2011** roku jest **o 0,93% mniejsza** niż w analogicznym okresie roku 2010 (6.695 opublikowanych ogłoszeń).



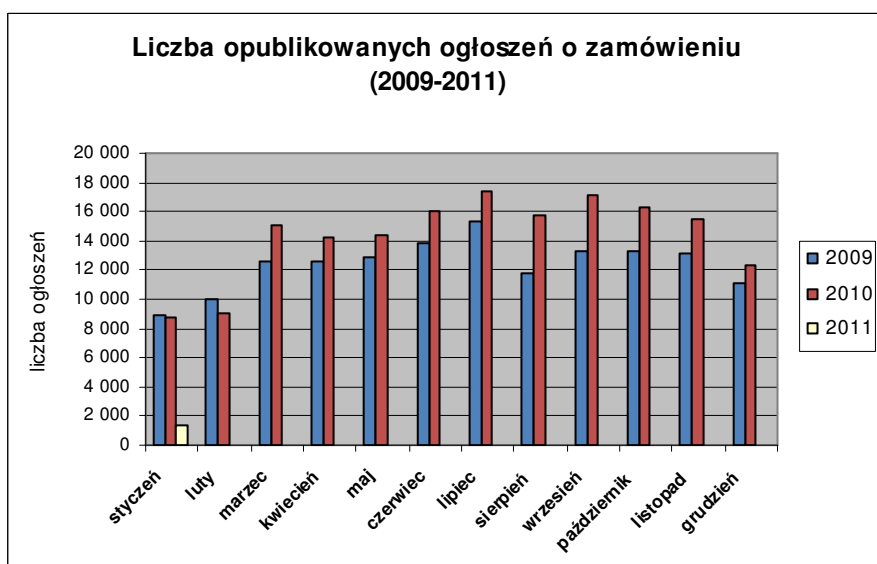
W **styczniu 2011** roku liczba opublikowanych ogłoszeń (6.225 szt.) jest **około 0,93 % mniejsza** jak w analogicznym okresie roku 2010 (6.695 opublikowanych ogłoszeń).



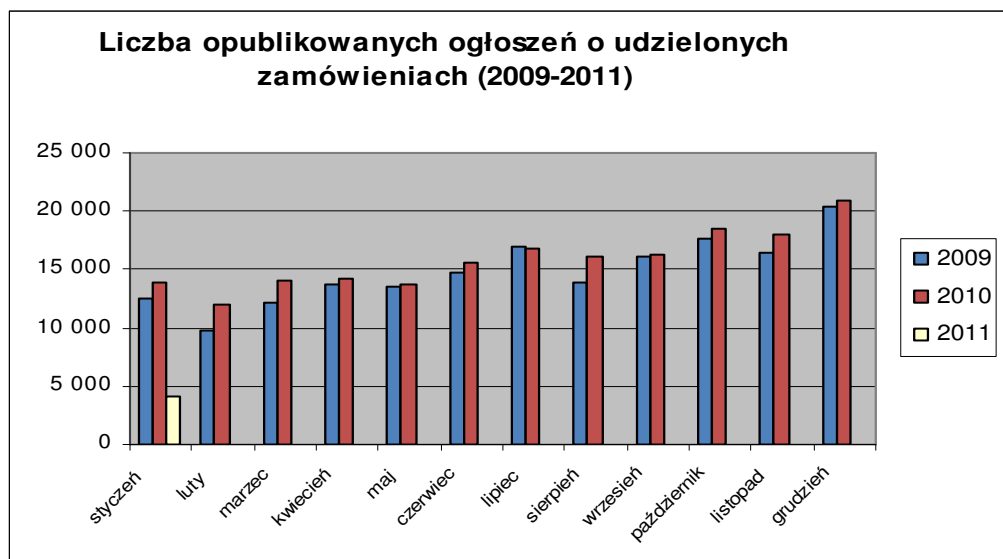
2. W roku 2011 liczba opublikowanych **ogłoszeń o zamówieniach i konkursach jest o ok. 8% większa** w stosunku do tego samego okresu roku 2010 (1.241 szt. ogłoszeń o zamówieniu i konkursie). Stanowią one 21,90% wszystkich opublikowanych ogłoszeń. W ogłoszeniach o zamówieniu przeważają przetargi na **roboty budowlane (11,67%)**, następnie na **dostawy (48,20%)** i **usługi (40,13%)**.

Większość z **1.363** postępowań prowadzonych było w trybie **przetargu nieograniczonego**, co stanowiło **98,75%**. Pozostałe stosowane tryby to: **przetarg ograniczony – 0,44%**, **negocjacje z ogłoszeniem – 0,29%**, **dialog konkurencyjny – 0,00%**, **licytacja elektroniczna – 0,51%**, **konkurs – 0,00%**.

W roku 2011, jak dotąd, nie opublikowano ogłoszeń dotyczących **ustanowienia dynamicznego systemu zakupów**, opublikowano **1** ogłoszenie dotyczące **zawarcia umowy ramowej** oraz **0** ogłoszeń dotyczących **koncesji na usługi**.



3. Od początku 2011 roku opublikowano **4.040 ogłoszeń o udzielonych zamówieniach i wynikach konkursu** (w analogicznym okresie roku 2010 opublikowano 5.014 ogłoszeń).



Większość zamówień ogłaszanych w BZP udzielono w trybie **przetargu nieograniczonego**, co stanowiło **68,02%**. Poniżej szczegółowa struktura trybów w jakich udzielono zamówień w roku 2011:

Tryb zamówienia	Odsetek
przetarg nieograniczony	68,02%
przetarg ograniczony	0,42%
negocjacje z ogłoszeniem	0,07%
dialog konkurencyjny	0,02%
negocjacje bez ogłoszenia	0,05%
zamówienie z wolnej ręki	27,25%
zapytanie o cenę	3,94%
licytacja elektroniczna	0,17%
Konkurs	0,05%
Razem	100,00%

Na podstawie danych z BZP przygotował:
Departament Informacji, Edukacji i Analiz Systemowych

Warszawa, dnia 10.01.2011 r.