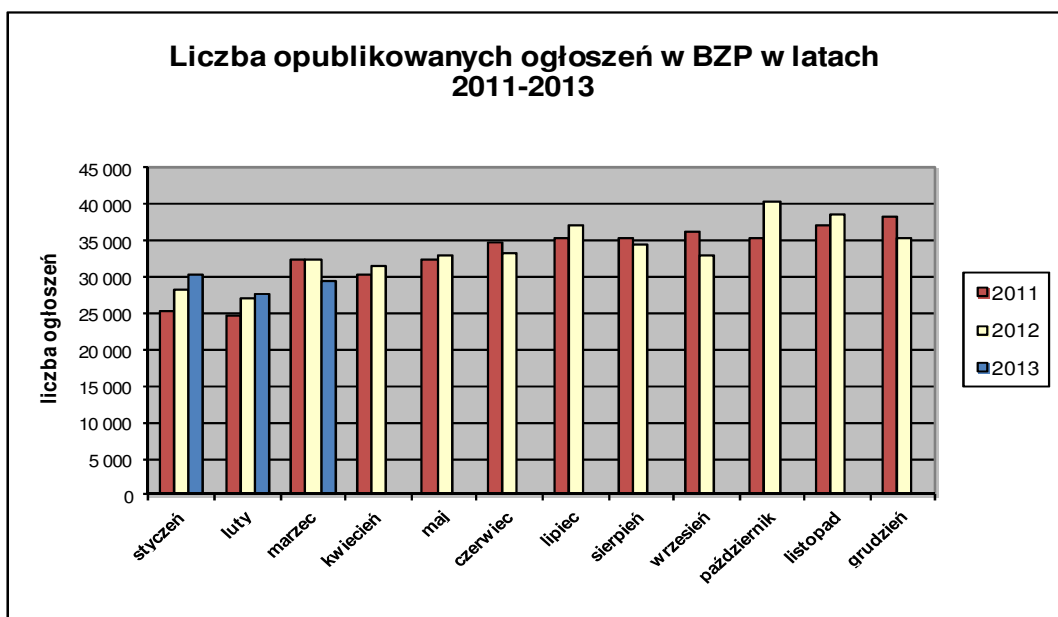


## Informacja o polskim rynku zamówień publicznych w roku 2013 na podstawie ogłoszeń opublikowanych w Biuletynie Zamówień Publicznych (stan na dzień 31 marca 2013 roku)

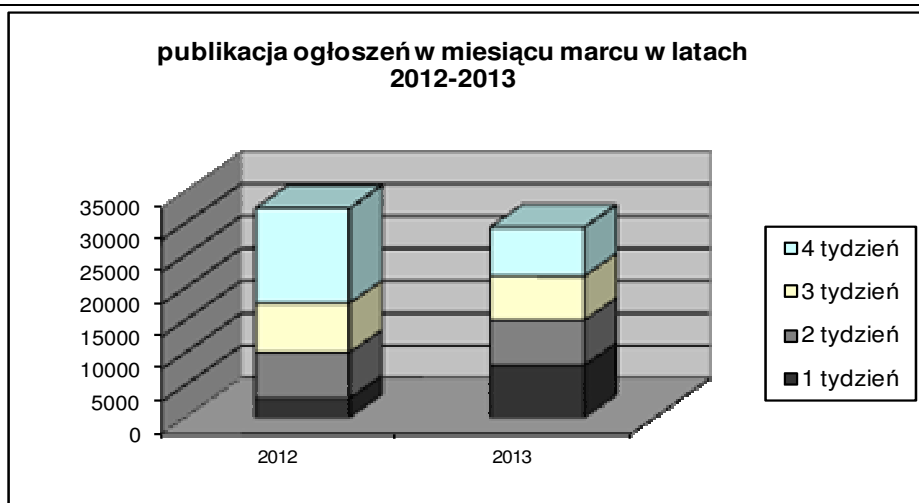
1. Od początku 2013 roku w Biuletynie Zamówień Publicznych opublikowano ogółem **87.343** ogłoszenia, w tym:

- ogłoszeń o zamówieniu – **36.003** co stanowi **41,22%** opublikowanych ogłoszeń,
- ogłoszeń konkursie – **32 (0,04%)**,
- ogłoszeń o udzieleniu zamówienia – **38.787 (44,41%)**,
- ogłoszeń o wyniku konkursu – **16 (0,02%)**,
- ogłoszeń o zmianie ogłoszenia – **11.128 (12,74%)**,
- ogłoszeń o zamiarze zawarcia umowy – **1.377 (1,58%)**

Łączna liczba opublikowanych **ogłoszeń w 2013** roku jest **równa z** liczbą ogłoszeń opublikowanych w analogicznym okresie roku 2012 (87.640 szt. opublikowanych ogłoszeń).



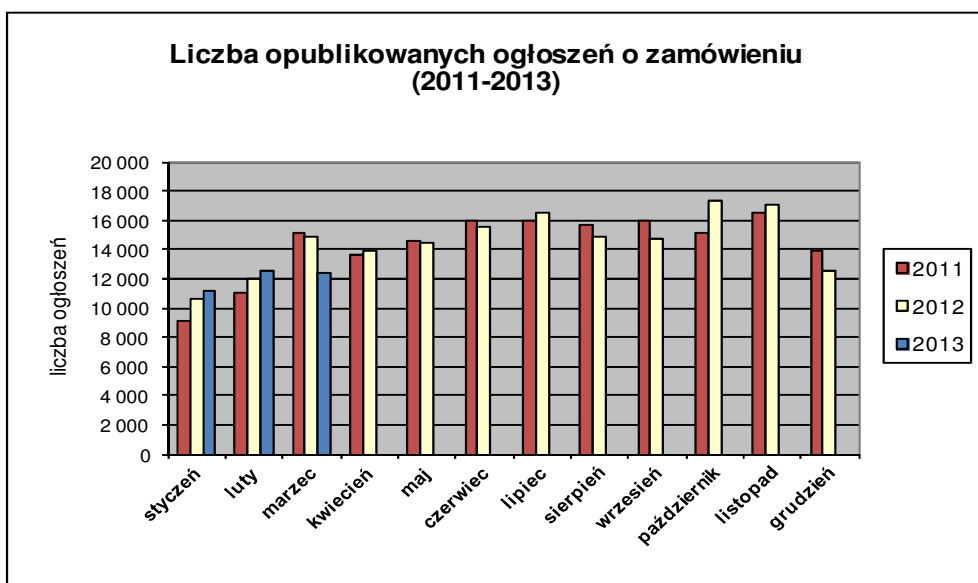
W **marcu 2013** roku liczba opublikowanych ogłoszeń (29.395) **jest o około 10% mniejsza** w porównaniu do tego samego okresu w roku 2012 (32.317 szt. opublikowanych ogłoszeń).



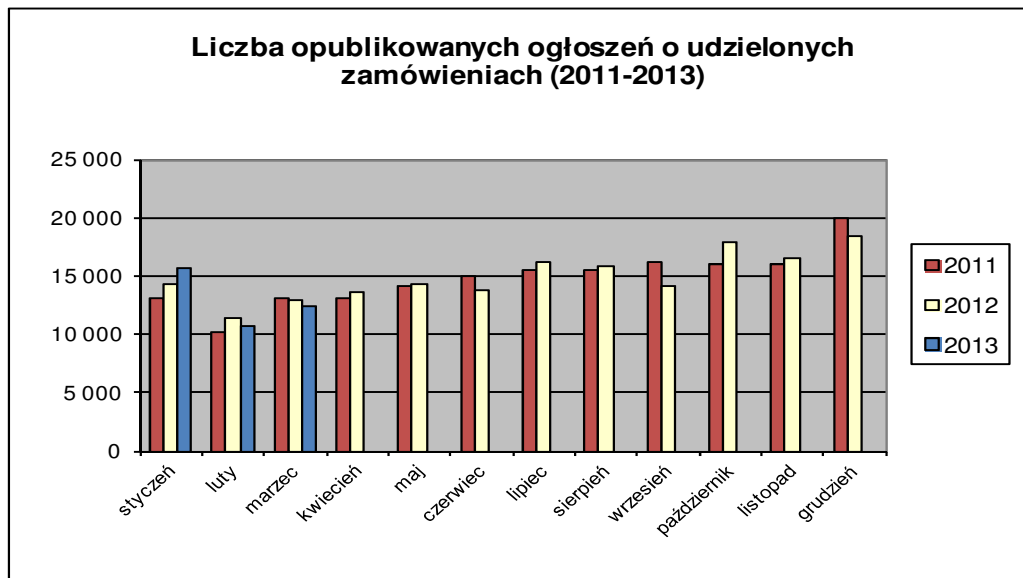
2. W roku 2013 opublikowanych **ogłoszeń o zamówieniach i konkursach jest o 4% mniejsza** w stosunku do tego samego okresu roku 2012 (37.428 szt. ogłoszeń o zamówieniu i konkursie). Stanowią one 41,26% wszystkich opublikowanych ogłoszeń. W ogłoszeniach o zamówieniu przeważają przetargi na **dostawy (40,66%)**, a następnie **usługi (36,15%) i roboty budowlane (23,19%)**.

Większość z **36.035** postępowań prowadzonych było w trybie **przetargu nieograniczonego**, co stanowiło **98,98%**. Pozostałe stosowane tryby to: **przetarg ograniczony – 0,52%**, **negocjacje z ogłoszeniem – 0,05%**, **dialog konkurencyjny – 0,02%**, **licytacja elektroniczna – 0,34%**, **konkurs – 0,09%**.

W roku 2013, jak dotąd, opublikowano **3** ogłoszenia dotyczące **ustanowienia dynamicznego systemu zakupów**, **23** ogłoszenia dotyczące **zawarcia umowy ramowej** oraz **2** ogłoszenia dotyczące **koncesji na usługi**.



3. Od początku 2013 roku opublikowano **38.787 ogłoszeń o udzielonych zamówieniach i wynikach konkursu** (w analogicznym okresie roku 2012 opublikowano 38.599 ogłoszeń).



Większość zamówień ogłaszanych w BZP udzielono w trybie **przetargu nieograniczonego**, co stanowiło ponad **80,64%**. Poniżej szczegółowa struktura trybów w jakich udzielono zamówień w roku 2013:

Tryb zamówienia	Odsetek
przetarg nieograniczony	80,64%
przetarg ograniczony	0,36%
negocjacje z ogłoszeniem	0,05%
dialog konkurencyjny	0,02%
negocjacje bez ogłoszenia	0,07%
zamówienie z wolnej ręki	15,38%
zapytanie o cenę	3,21%
licytacja elektroniczna	0,23%
konkurs	0,04%
<b>Razem</b>	<b>100,00%</b>

Na podstawie danych z BZP przygotował:  
Departament Informacji, Edukacji i Analiz Systemowych

Warszawa, dnia 02.04.2013 r.