

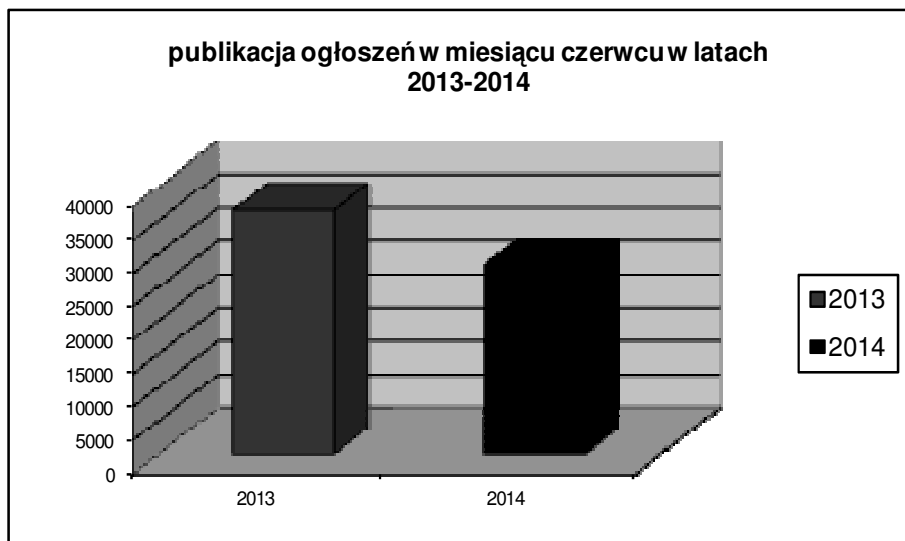
Informacja o polskim rynku zamówień publicznych w roku 2014 na podstawie ogłoszeń opublikowanych w Biuletynie Zamówień Publicznych (stan na dzień 30 czerwca 2014 roku)

1. Od początku 2014 roku w Biuletynie Zamówień Publicznych opublikowano ogółem **179.318** ogłoszeń, w tym:

- ogłoszeń o zamówieniu – **76.889** co stanowi **42,88%** opublikowanych ogłoszeń,
- ogłoszeń o zamówieniu w dziedzinach obronności i bezpieczeństwa / na podwykonawstwo – **70 (0,04%)**,
- ogłoszeń o konkursie – **63 (0,04%)**,
- ogłoszeń o udzieleniu zamówienia – **77.807 (43,39%)**,
- ogłoszeń o wyniku konkursu – **50 (0,03%)**,
- ogłoszeń o zmianie ogłoszenia – **21.739 (12,12%)**,
- ogłoszeń o zamiarze zawarcia umowy – **2.700 (1,51%)**

Łączna liczba opublikowanych **ogłoszeń w 2014** roku jest **mniejsza o 6%** od liczby ogłoszeń opublikowanych w analogicznym okresie roku 2013 (153.348 szt. opublikowanych ogłoszeń).

W **czerwcu 2014** roku liczba opublikowanych ogłoszeń (28.349) **jest o około 29% mniejsza** w porównaniu do tego samego okresu w roku 2013 (36.583 szt. opublikowanych ogłoszeń).

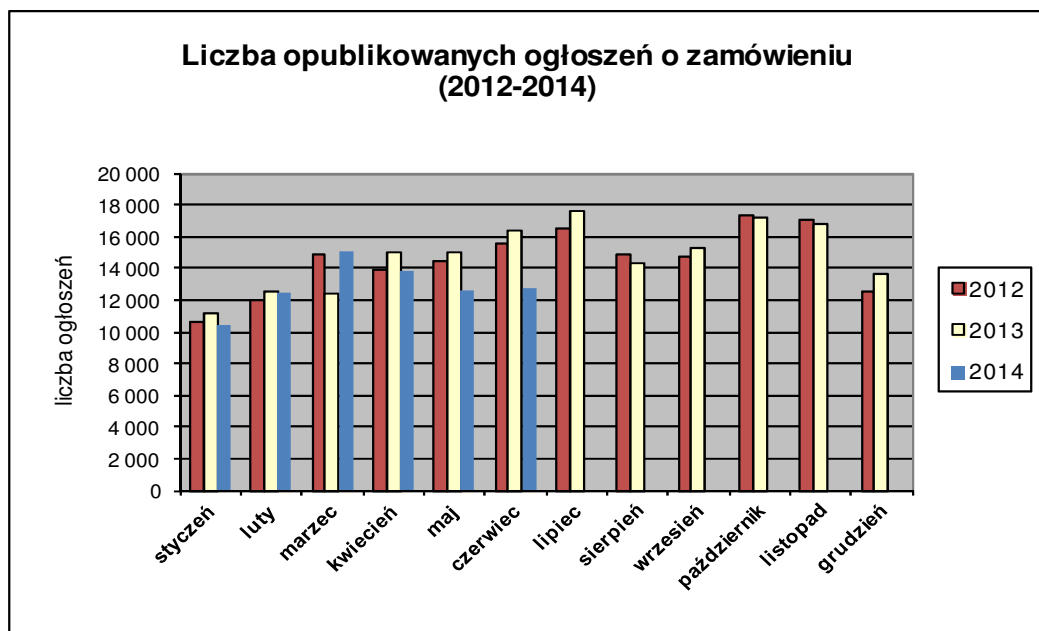


2. W roku 2014 liczba opublikowanych **ogłoszeń o zamówieniach i konkursach jest o 7% mniejsza** w stosunku do tego samego okresu roku 2013 (82.418 szt. ogłoszeń o zamówieniu i konkursie). Stanowią one 42,62% wszystkich opublikowanych ogłoszeń. W ogłoszeniach o zamówieniu przeważają przetargi na **dostawy (34,76%)**, a następnie **usługi (31,47%)** i **roboty budowlane (33,78%)**.

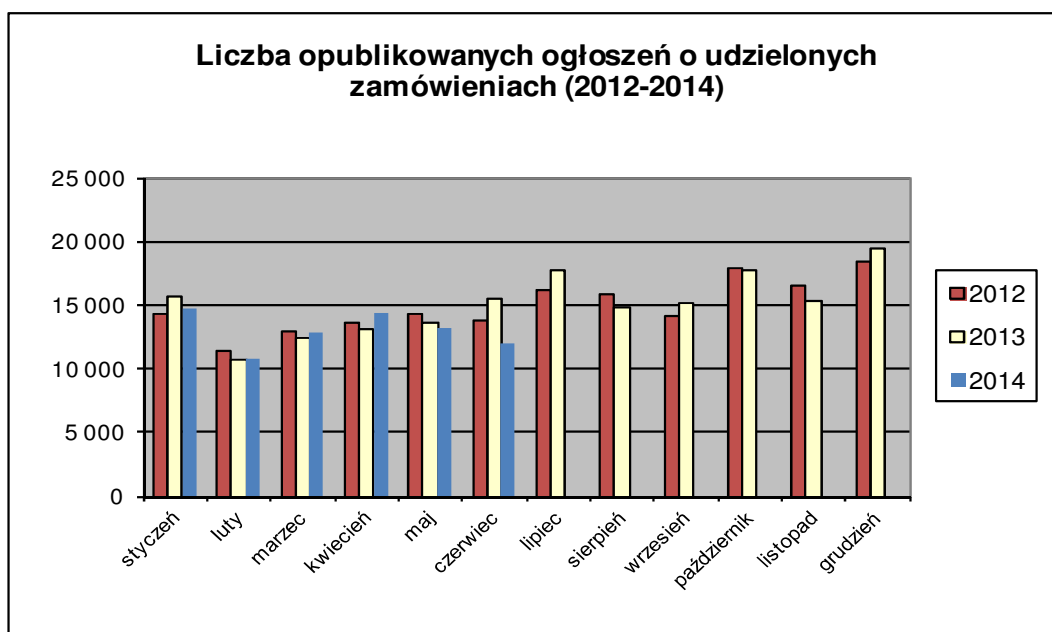
Większość z **77.030** postępowań prowadzonych było w trybie **przetargu nieograniczonego**, co stanowiło **99,05%**. Pozostałe stosowane tryby to: **przetarg**

ograniczony – 0,53%, negocjacje z ogłoszeniem – 0,06%, dialog konkurencyjny – 0,02%, licytacja elektroniczna – 0,25%, konkurs – 0,08%.

W roku 2014, opublikowano 1 ogłoszenie dotyczące **ustanowienia dynamicznego systemu zakupów**, opublikowano **66** ogłoszeń dotyczących **zawarcia umowy ramowej**, oraz opublikowano **8** ogłoszeń dotyczących **koncesji na usługi**.



3. Od początku 2014 roku opublikowano **77.857 ogłoszeń o udzielonych zamówieniach i wynikach konkursu** (w analogicznym okresie roku 2013 opublikowano 81.069 szt. ogłoszeń).



Większość zamówień ogłaszanych w BZP udzielono w trybie **przetargu nieograniczonego**, co stanowiło ponad **81,78%**. Poniżej szczegółowa struktura trybów na podstawie ogłoszeń o udzieleniu opublikowanych w roku 2014:

Tryb zamówienia	Odsetek
przetarg nieograniczony	81,78%
przetarg ograniczony	0,39%
negocjacje z ogłoszeniem	0,04%
dialog konkurencyjny	0,01%
negocjacje bez ogłoszenia	0,05%
zamówienie z wolnej ręki	15,38%
zapytanie o cenę	2,05%
licytacja elektroniczna	0,24%
konkurs	0,06%
Razem	100,00%

Na podstawie danych z BZP przygotował:
Departament Informacji, Edukacji i Analiz Systemowych

Warszawa, dnia 01.07.2014 r.