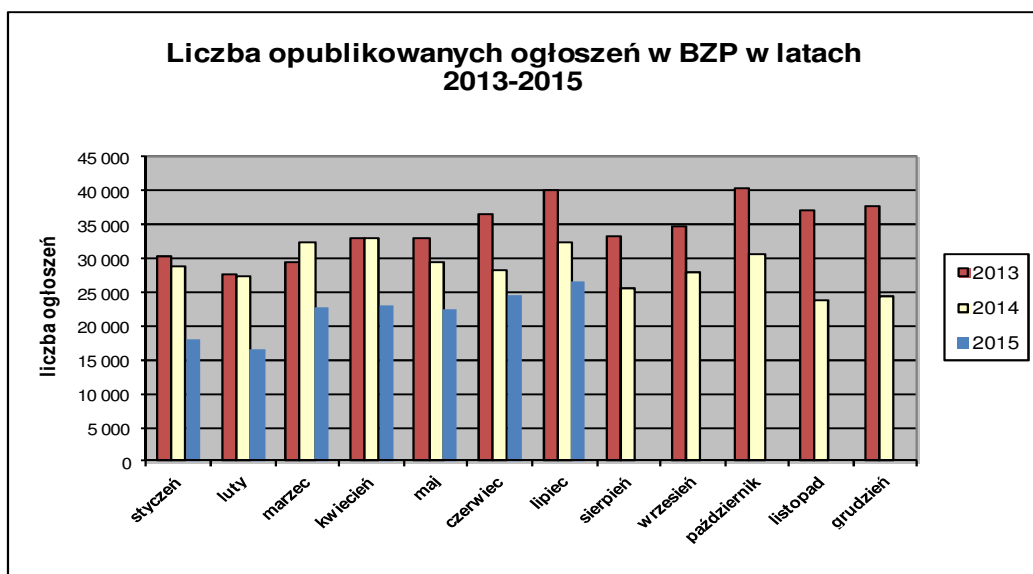


Informacja o polskim rynku zamówień publicznych w roku 2015 na podstawie ogłoszeń opublikowanych w Biuletynie Zamówień Publicznych (stan na dzień 31 lipca 2015 roku)

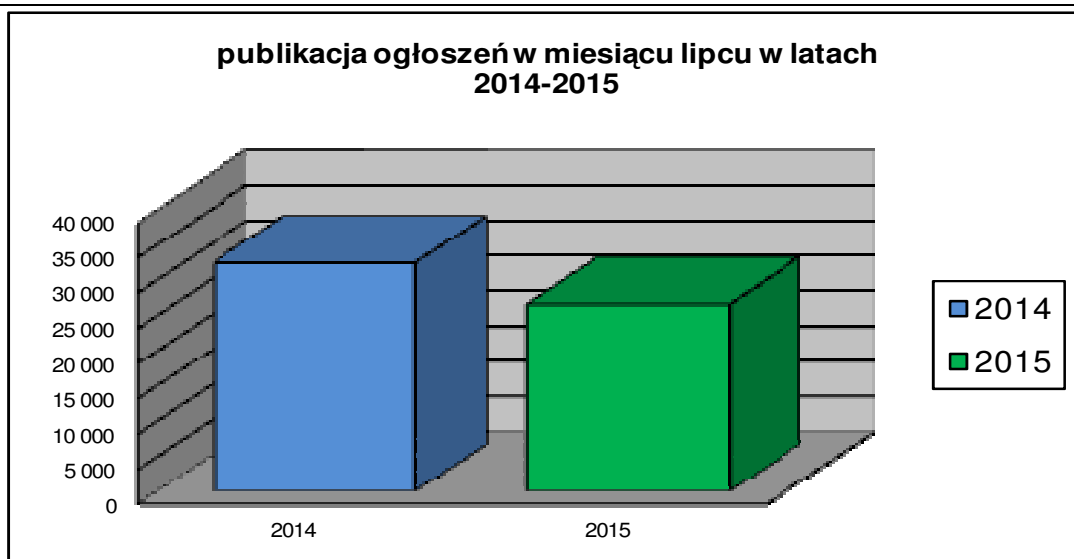
1. Od początku 2015 roku w Biuletynie Zamówień Publicznych opublikowano ogółem **155.469** ogłoszenia, w tym:

- ogłoszeń o zamówieniu – **67.459** co stanowi **43,39%** opublikowanych ogłoszeń,
- ogłoszeń o zamówieniu w dziedzinach obronności i bezpieczeństwa / na podwykonawstwo – **26 (0,02%)**,
- ogłoszeń o konkursie – **73 (0,05%)**,
- ogłoszeń o udzieleniu zamówienia – **64.268 (41,34%)**,
- ogłoszeń o wyniku konkursu – **40 (0,03%)**,
- ogłoszeń o zmianie ogłoszenia – **21.249(13,67%)**,
- ogłoszeń o zamiarze zawarcia umowy – **2.354 (1,51%)**

Łączna liczba opublikowanych **ogłoszeń w 2015** roku jest **mniejsza o około 27%** od liczby ogłoszeń opublikowanych w analogicznym okresie roku 2014 (211.757 szt. opublikowanych ogłoszeń).



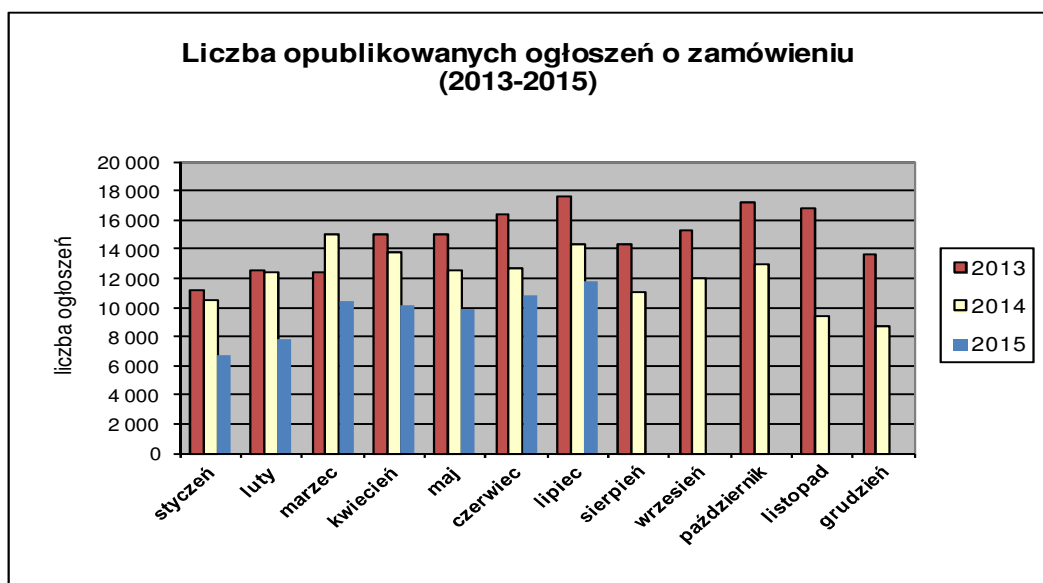
W **lipcu 2015** roku liczba opublikowanych ogłoszeń (26.586) **jest o około 22% mniejsza** w porównaniu do tego samego okresu w roku 2014 (32.441 szt. opublikowanych ogłoszeń).



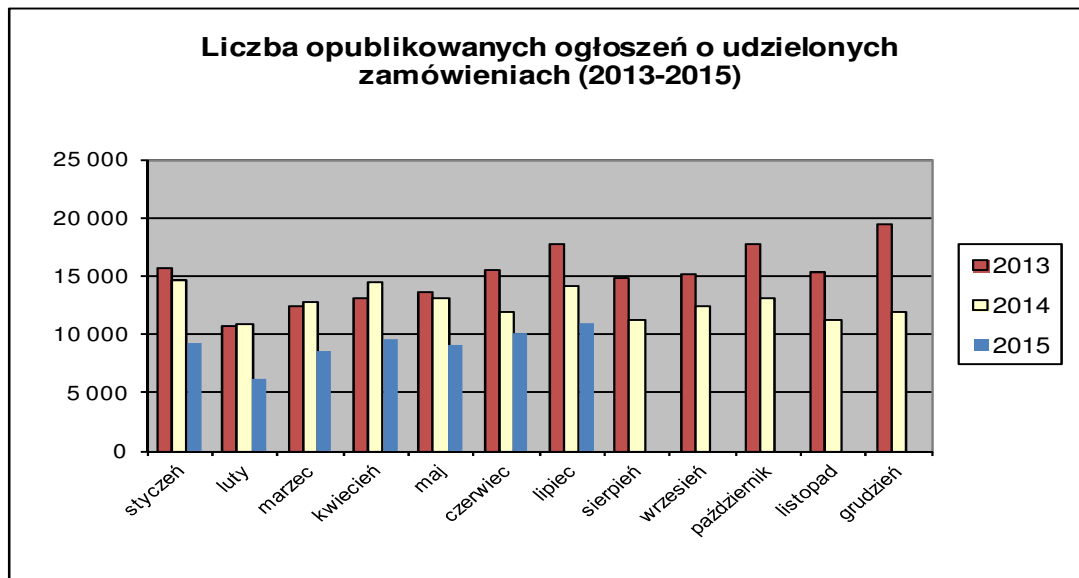
2. W roku 2015 liczba opublikowanych **ogłoszeń o zamówieniach i konkursach jest o 35% mniejsza** w stosunku do tego samego okresu roku 2014 (91.224 szt. ogłoszeń o zamówieniu i konkursie). Stanowią one 43,46% wszystkich opublikowanych ogłoszeń. W ogłoszeniach o zamówieniu przeważają przetargi na **roboty budowlane (36,27%)**, a następnie **dostawy (34,58%)** i **usługi (29,15%)**.

Większość z **67.541** postępowań prowadzonych było w trybie **przetargu nieograniczonego**, co stanowiło **99,05%**. Pozostałe stosowane tryby to: **przetarg ograniczony – 0,44%**, **negocjacje z ogłoszeniem – 0,03%**, **dialog konkurencyjny – 0,02%**, **licytacja elektroniczna – 0,36%**, **konkurs – 0,11%**.

W roku 2015 opublikowano **3** ogłoszenia dotyczące **ustanowienia dynamicznego systemu zakupów**, opublikowano **50** ogłoszeń dotyczących **zawarcia umowy ramowej**, oraz opublikowano **18** ogłoszeń dotyczących **koncesji na usługi**.



3. Od początku 2015 roku opublikowano **63.694 ogłoszeń o udzielonych zamówieniach i wynikach konkursu** (w analogicznym okresie roku 2014 opublikowano **91.980** ogłoszeń).



Większość zamówień ogłaszanych w BZP udzielono w trybie **przetargu nieograniczonego**, co stanowiło ponad **82,65%**. Poniżej szczegółowa struktura trybów na podstawie ogłoszeń o udzieleniu opublikowanych w roku 2015:

Tryb zamówienia	Odsetek
przetarg nieograniczony	82,65%
przetarg ograniczony	0,35%
negocjacje z ogłoszeniem	0,02%
dialog konkurencyjny	0,01%
negocjacje bez ogłoszenia	0,06%
zamówienie z wolnej ręki	14,90%
zapytanie o cenę	1,70%
licytacja elektroniczna	0,26%
konkurs	0,06%
Razem	100,00%

Na podstawie danych z BZP przygotował:
Departament Informacji, Edukacji i Analiz Systemowych

Warszawa, dnia 07.08.2015 r.