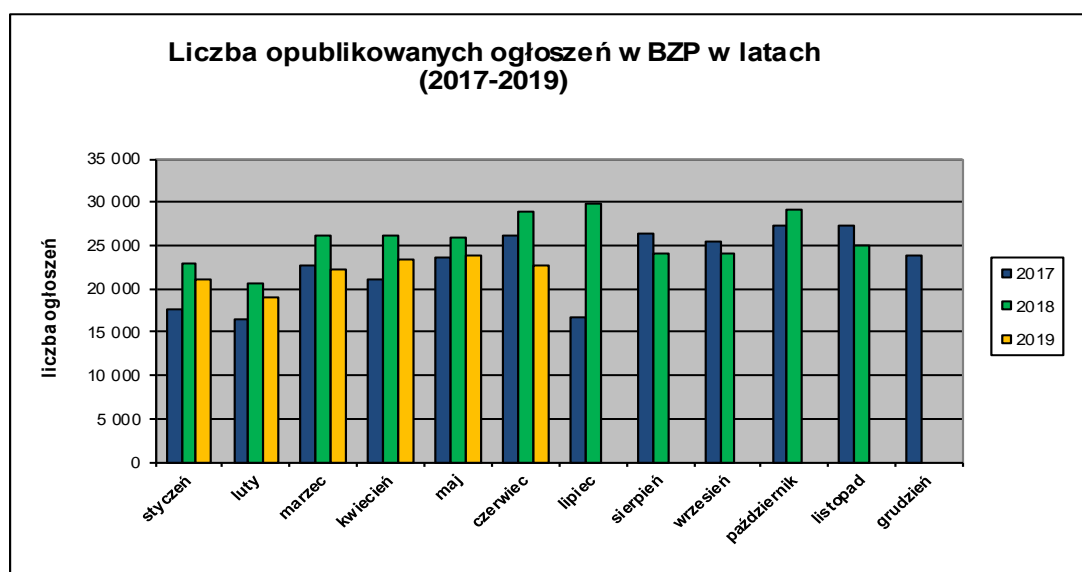


**Informacja o polskim rynku zamówień publicznych w roku 2019**  
na podstawie ogłoszeń opublikowanych w Biuletynie Zamówień Publicznych  
(stan na dzień 30 czerwca 2019 roku)

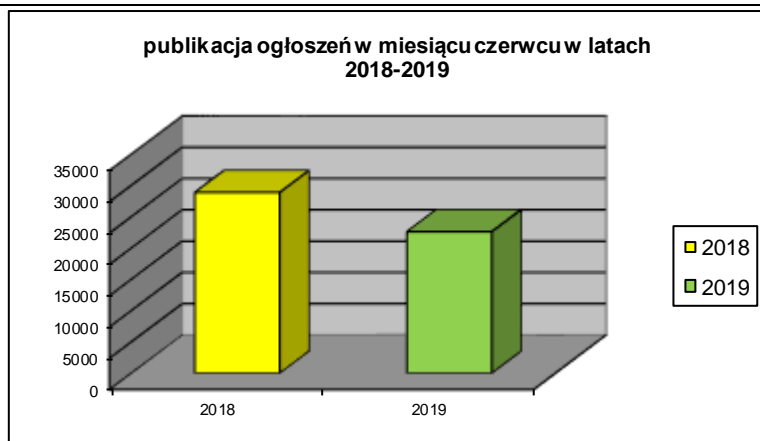
1. Od początku roku 2019 w Biuletynie Zamówień Publicznych opublikowano ogółem **131.496** ogłoszeń, w tym:

- ogłoszeń o zamówieniu – **56.058** co stanowi **42,63%** opublikowanych ogłoszeń,
- ogłoszeń o zamówieniu w dziedzinach obronności i bezpieczeństwa / na podwykonawstwo – **60** co stanowi **0,05%** opublikowanych ogłoszeń
- ogłoszeń o konkursie – **23 (0,02%)**,
- ogłoszeń o udzieleniu zamówienia – **52.405 (39,85%)**,
- ogłoszeń o wyniku konkursu – **26 (0,02%)**,
- ogłoszeń o zmianie ogłoszenia – **21.455 (16,32%)**,
- ogłoszeń o zamiarze zawarcia umowy – **1.469 (1,12%)**
- ogłoszeń o zmianie umowy – **1.398 (1,06%)**

Łączna liczba opublikowanych **ogłoszeń w 2019** roku jest **mniejsza o 12%** w stosunku do liczby ogłoszeń opublikowanych w analogicznym okresie roku 2018 (149.135 szt. opublikowanych ogłoszeń).

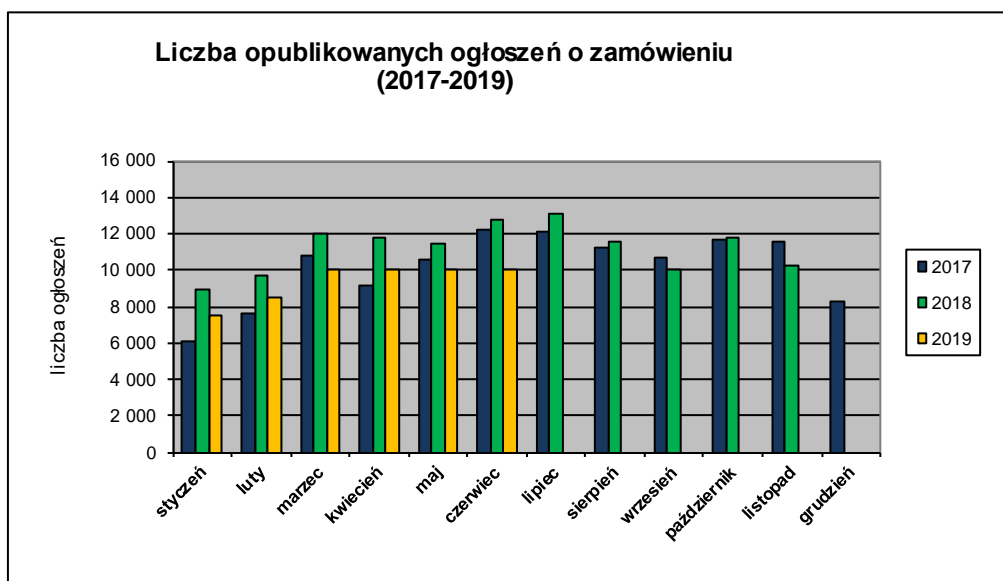


W **czerwcu 2019** roku liczba opublikowanych ogłoszeń (22.611) **jest o około 27% mniejsza** w porównaniu do tego samego okresu w roku 2018 (28.866 szt. opublikowanych ogłoszeń).

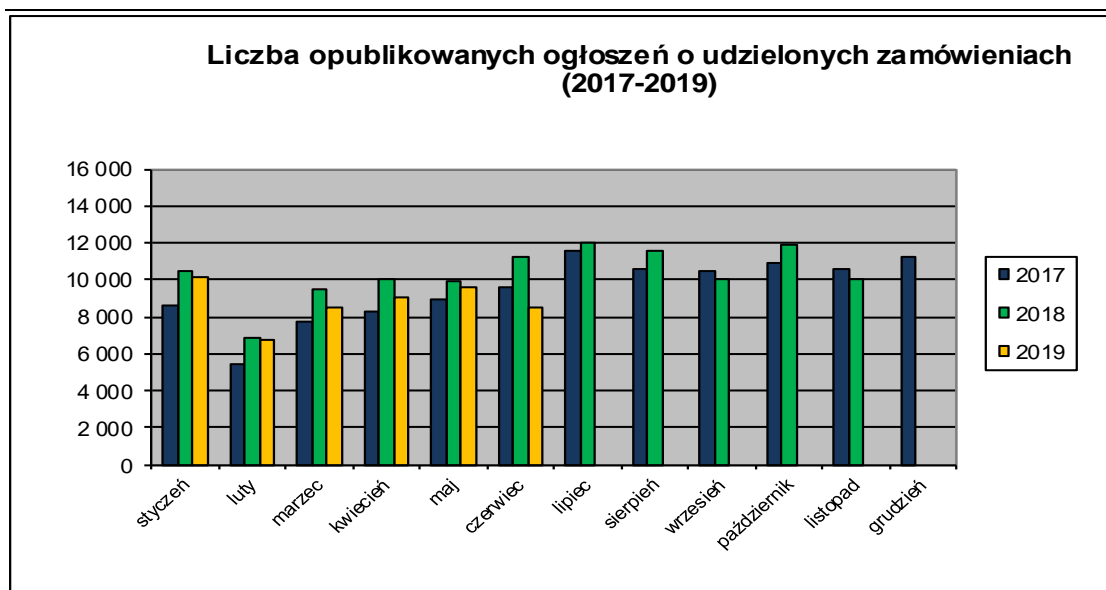


2. W roku 2019 liczba opublikowanych **ogłoszeń o zamówieniach i konkursach jest o około 23% mniejsza** w stosunku do tego samego okresu roku 2018 (66.733 szt. ogłoszeń o zamówieniu i konkursie). Stanowią one 42,7% wszystkich opublikowanych ogłoszeń. W ogłoszeniach o zamówieniu przeważają przetargi na **roboty budowlane (42,64%)**, a następnie **dostawy (32,94%) i usługi (24,42%)**.

Większość z **56.106** postępowań prowadzonych było w trybie **przetargu nieograniczonego**, co stanowiło **99,44%**. Pozostałe stosowane tryby to: **przetarg ograniczony – 0,19%**, **negocjacje z ogłoszeniem – 0,03%**, **dialog konkurencyjny – 0,02%**, **licytacja elektroniczna – 0,27%**, **konkurs – 0,04%**, **partnerstwo innowacyjne – 0,00%**.



3. Od początku 2019 roku opublikowano **52.425 ogłoszeń o udzielonych zamówieniach i wynikach konkursu** (w analogicznym okresie roku 2018 opublikowano 58.000 ogłoszeń).



Większość zamówień ogłaszanych w BZP udzielono w trybie **przetargu nieograniczonego**, co stanowiło ponad **90,22%**. Poniżej szczegółowa struktura trybów na podstawie ogłoszeń o udzieleniu opublikowanych w roku 2019:

Tryb zamówienia	Odsetek
przetarg nieograniczony	90,22%
przetarg ograniczony	0,32%
negocjacje z ogłoszeniem	0,03%
dialog konkurencyjny	0,02%
negocjacje bez ogłoszenia	0,09%
zamówienie z wolnej ręki	8,08%
zapytanie o cenę	0,97%
partnerstwo innowacyjne	0,00%
licytacja elektroniczna	0,23%
konkurs	0,05%
<b>Razem</b>	<b>100,00%</b>

Na podstawie danych z BZP przygotował:  
 Departament Informacji, Edukacji i Analiz Systemowych  
 Warszawa, dnia 08.07.2019 r.