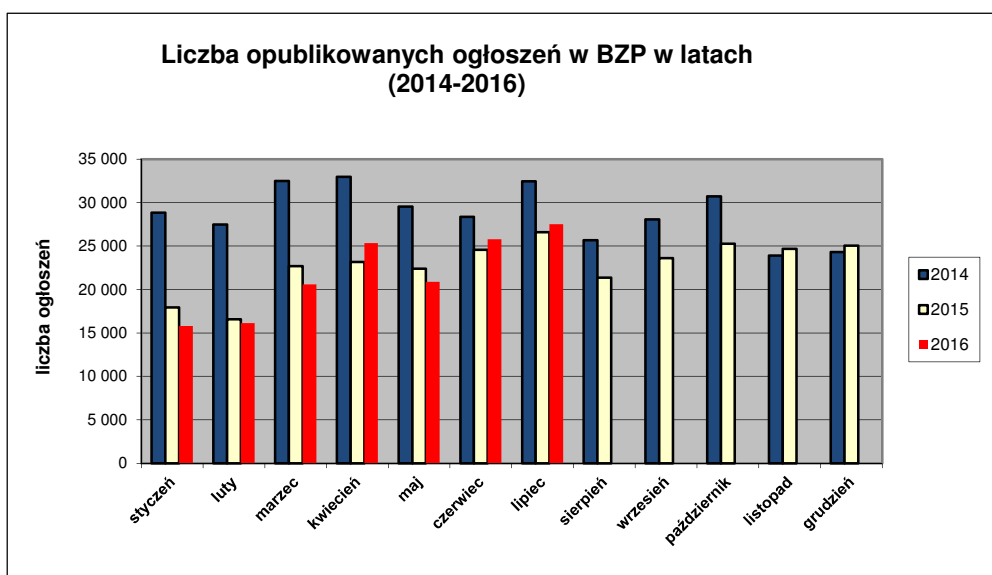


Informacja o polskim rynku zamówień publicznych w roku 2016 na podstawie ogłoszeń opublikowanych w Biuletynie Zamówień Publicznych (stan na dzień 31 lipca 2016 roku)

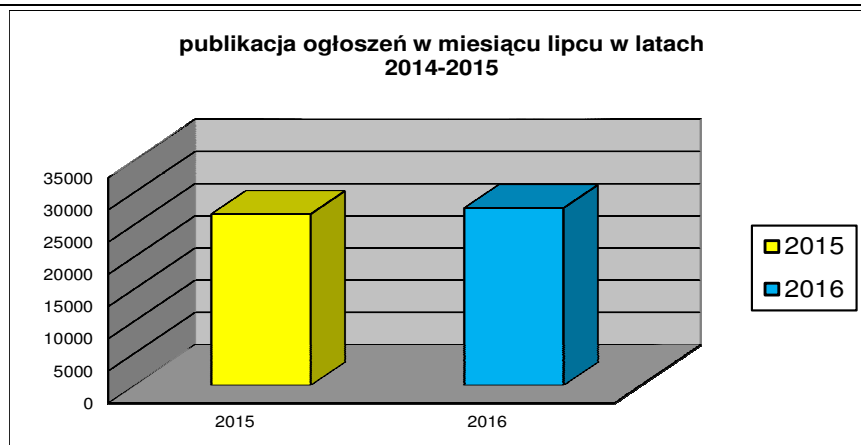
1. Od początku 2016 roku w Biuletynie Zamówień Publicznych opublikowano ogółem **152.010** ogłoszeń, w tym:

- ogłoszeń o zamówieniu – **69.231** co stanowi **45,54%** opublikowanych ogłoszeń,
- ogłoszeń o zamówieniu w dziedzinach obronności i bezpieczeństwa / na podwykonawstwo – **49 (0,03%)**,
- ogłoszeń o konkursie – **57 (0,04%)**,
- ogłoszeń o udzieleniu zamówienia – **60.191 (39,60%)**,
- ogłoszeń o wyniku konkursu – **36 (0,02%)**,
- ogłoszeń o zmianie ogłoszenia – **20.266 (13,33%)**,
- ogłoszeń o zamiarze zawarcia umowy – **2.180 (1,43%)**

Łączna liczba opublikowanych **ogłoszeń w 2016** roku jest **mniejsza o około 2%** od liczby ogłoszeń opublikowanych w analogicznym okresie roku 2015 (155.472 szt. opublikowanych ogłoszeń).



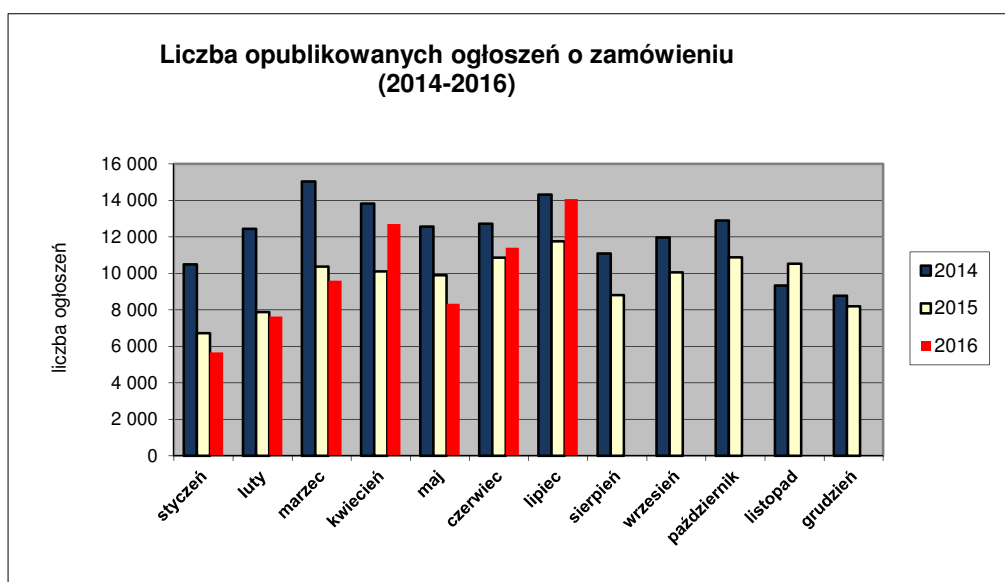
W **lipcu 2016** roku liczba opublikowanych ogłoszeń (25.796) **jest o około 5% większa** w porównaniu do tego samego okresu w roku 2015 (24.563 szt. opublikowanych ogłoszeń).



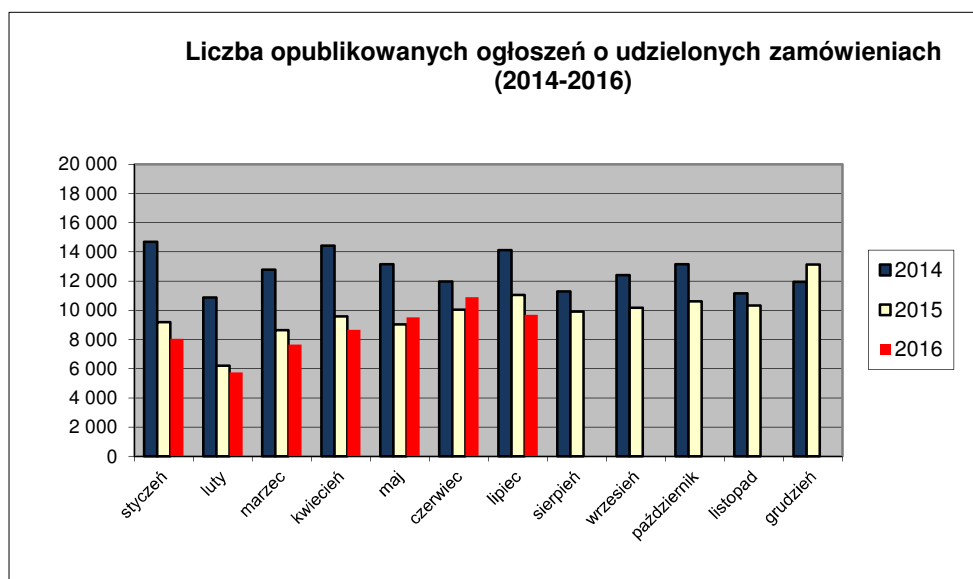
2. W roku 2016 liczba opublikowanych **ogłoszeń o zamówieniach i konkursach jest o około 3,5% większa** w stosunku do tego samego okresu roku 2015 (66.986 szt. ogłoszeń o zamówieniu i konkursie). Stanowią one 45,58% wszystkich opublikowanych ogłoszeń. W ogłoszeniach o zamówieniu przeważają przetargi na **roboty budowlane (39,26%)**, a następnie **dostawy (32,65%) i usługi (28,09%)**.

Większość z **68.621** postępowań prowadzonych było w trybie **przetargu nieograniczonego**, co stanowiło **98,97%**. Pozostałe stosowane tryby to: **przetarg ograniczony – 0,63%**, **negocjacje z ogłoszeniem – 0,04%**, **dialog konkurencyjny – 0,01%**, **licytacja elektroniczna – 0,26%**, **konkurs – 0,08%**.

W roku 2016 nie opublikowano ogłoszeń dotyczących **ustanowienia dynamicznego systemu zakupów**, nie opublikowano ogłoszeń dotyczących **zawarcia umowy ramowej**, nie opublikowano ogłoszeń o **zmianie umowy**, oraz opublikowano **25** ogłoszeń dotyczących **koncesji na usługi**.



3. Od początku 2016 roku opublikowano **60.227 ogłoszeń o udzielonych zamówieniach i wynikach konkursu** (w analogicznym okresie roku 2015 opublikowano 64.311 ogłoszeń).



Większość zamówień ogłaszanych w BZP udzielono w trybie **przetargu nieograniczonego**, co stanowiło ponad **87,06%**. Poniżej szczegółowa struktura trybów na podstawie ogłoszeń o udzieleniu opublikowanych w roku 2016:

Tryb zamówienia	Odsetek
przetarg nieograniczony	87,06%
przetarg ograniczony	0,41%
negocjacje z ogłoszeniem	0,02%
dialog konkurencyjny	0,01%
negocjacje bez ogłoszenia	0,06%
zamówienie z wolnej ręki	10,58%
zapytanie o cenę	1,61%
licytacja elektroniczna	0,20%
konkurs	0,06%
Razem	100,00%

Na podstawie danych z BZP przygotował:
Departament Informacji, Edukacji i Analiz Systemowych

Warszawa, dnia 09.08.2016 r.