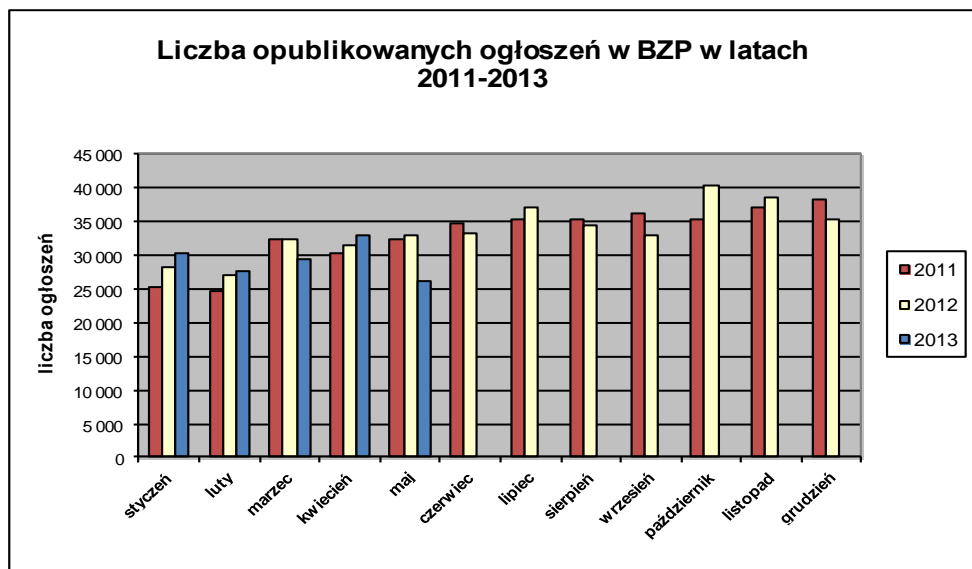


Informacja o polskim rynku zamówień publicznych w roku 2013 na podstawie ogłoszeń opublikowanych w Biuletynie Zamówień Publicznych (stan na dzień 26 maja 2013 roku)

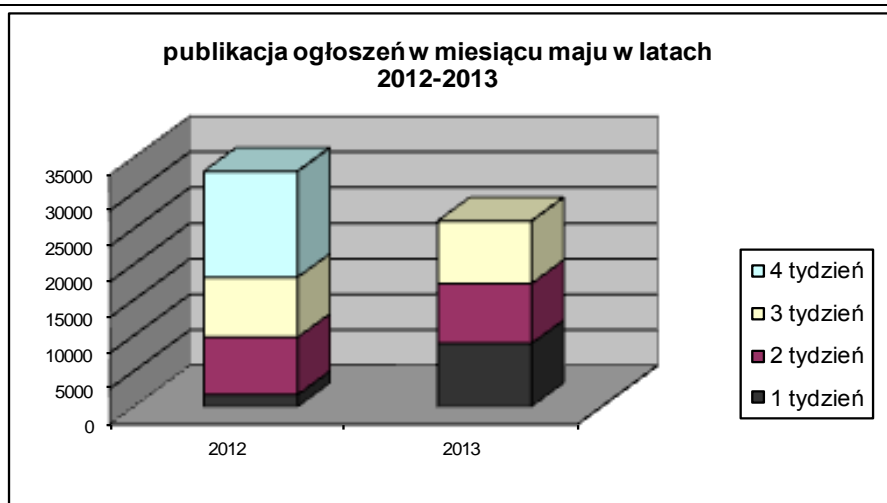
1. Od początku 2013 roku w Biuletynie Zamówień Publicznych opublikowano ogółem **146.393** ogłoszenia, w tym:

- ogłoszeń o zamówieniu – **62.814** co stanowi **42,91%** opublikowanych ogłoszeń,
- ogłoszeń o zamówieniu w dziedzinach obronności i bezpieczeństwa / na podwykonawstwo – **26 (0,02%)**,
- ogłoszeń konkursie – **47 (0,03%)**,
- ogłoszeń o udzieleniu zamówienia – **62.676 (42,81%)**,
- ogłoszeń o wyniku konkursu – **28 (0,02%)**,
- ogłoszeń o zmianie ogłoszenia – **18.487 (12,63%)**,
- ogłoszeń o zamiarze zawarcia umowy – **2.315 (1,58%)**

Łączna liczba opublikowanych **ogłoszeń w 2013** roku jest **większa o 1%** od liczby ogłoszeń opublikowanych w analogicznym okresie roku 2012 (145.633 szt. opublikowanych ogłoszeń).



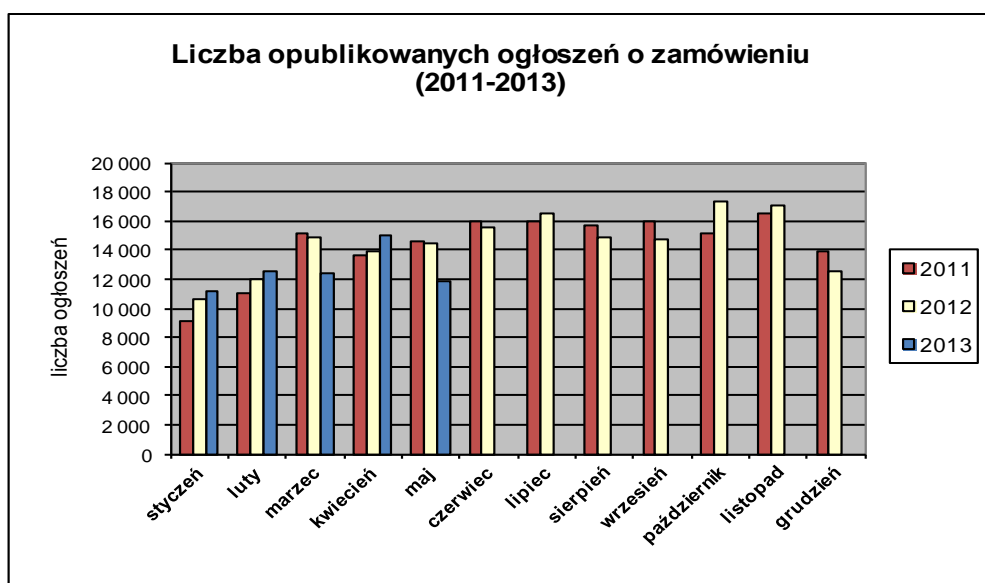
W **maju 2013** roku liczba opublikowanych ogłoszeń (26.064) **jest o około 1,6% mniejsza** w porównaniu do tego samego okresu w roku 2012 (26.466 szt. opublikowanych ogłoszeń).



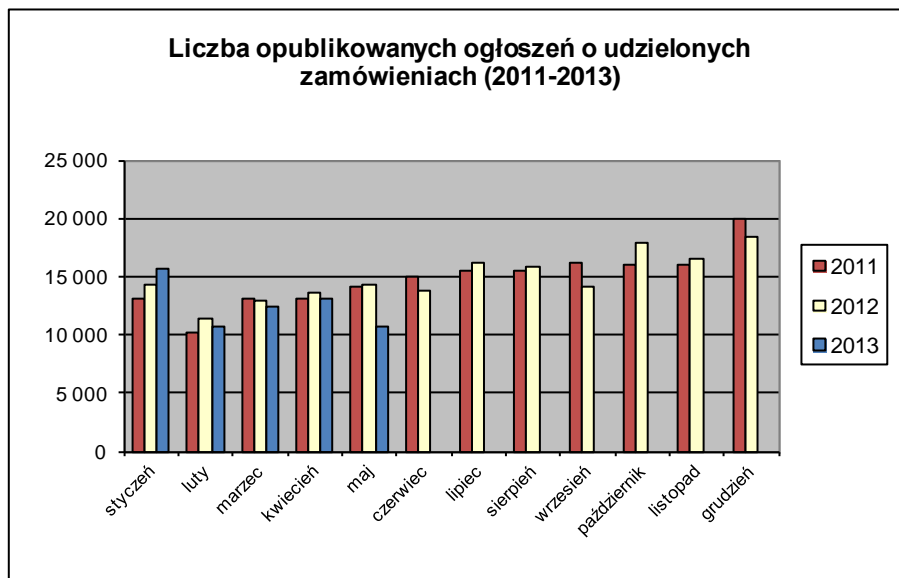
2. W roku 2013 opublikowanych **ogłoszeń o zamówieniach i konkursach jest o 0,4% mniejsza** w stosunku do tego samego okresu roku 2012 (62.889 szt. ogłoszeń o zamówieniu i konkursie). Stanowią one 42,93% wszystkich opublikowanych ogłoszeń. W ogłoszeniach o zamówieniu przeważają przetargi na **dostawy (37,17%)**, a następnie **usługi (36,20%)** i **roboty budowlane (26,63%)**.

Większość z **62.859** postępowań prowadzonych było w trybie **przetargu nieograniczonego**, co stanowiło **99,02%**. Pozostałe stosowane tryby to: **przetarg ograniczony – 0,52%**, **negocjacje z ogłoszeniem – 0,05%**, **dialog konkurencyjny – 0,02%**, **licytacja elektroniczna – 0,31%**, **konkurs – 0,07%**.

W roku 2013, jak dotąd, opublikowano **3** ogłoszenia dotyczące **ustanowienia dynamicznego systemu zakupów**, **42** ogłoszenia dotyczące **zawarcia umowy ramowej** oraz **8** ogłoszeń dotyczących **koncesji na usługi**.



3. Od początku 2013 roku opublikowano **62.688 ogłoszeń o udzielonych zamówieniach i wynikach konkursu** (w analogicznym okresie roku 2012 opublikowano 63.734 ogłoszenia).



Większość zamówień ogłaszanych w BZP udzielono w trybie **przetargu nieograniczonego**, co stanowiło ponad **82,64%**. Poniżej szczegółowa struktura trybów w jakich udzielono zamówień w roku 2013:

Tryb zamówienia	Odsetek
przetarg nieograniczony	82,64%
przetarg ograniczony	0,37%
negocjacje z ogłoszeniem	0,05%
dialog konkurencyjny	0,01%
negocjacje bez ogłoszenia	0,05%
zamówienie z wolnej ręki	13,79%
zapytanie o cenę	2,82%
licytacja elektroniczna	0,22%
konkurs	0,05%
Razem	100,00%

Na podstawie danych z BZP przygotował:
Departament Informacji, Edukacji i Analiz Systemowych

Warszawa, dnia 29.05.2013 r.