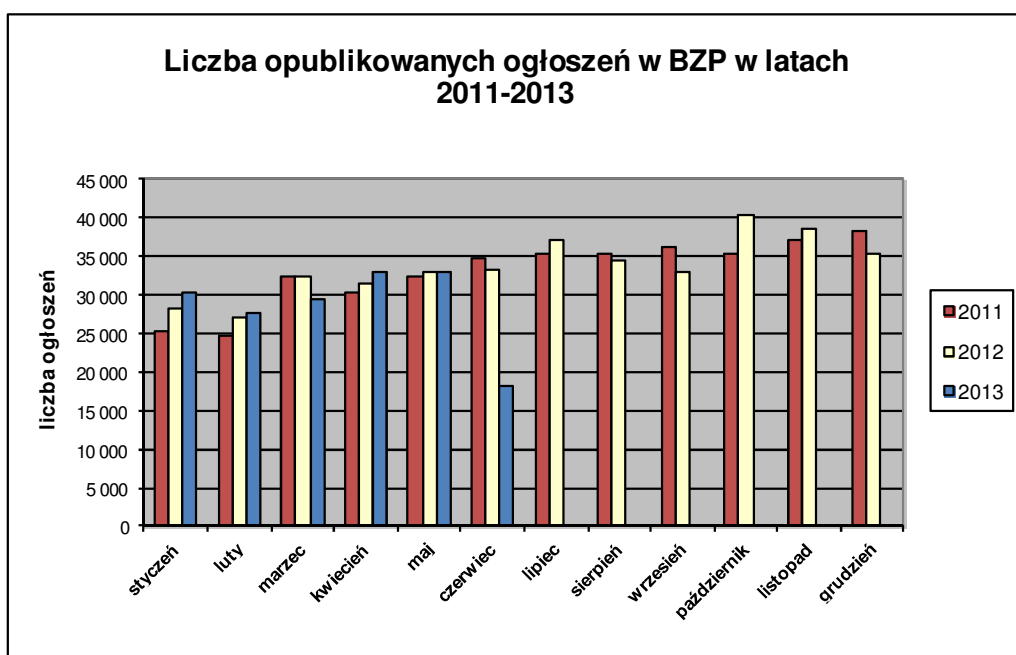


Informacja o polskim rynku zamówień publicznych w roku 2013 na podstawie ogłoszeń opublikowanych w Biuletynie Zamówień Publicznych (stan na dzień 16 czerwca 2013 roku)

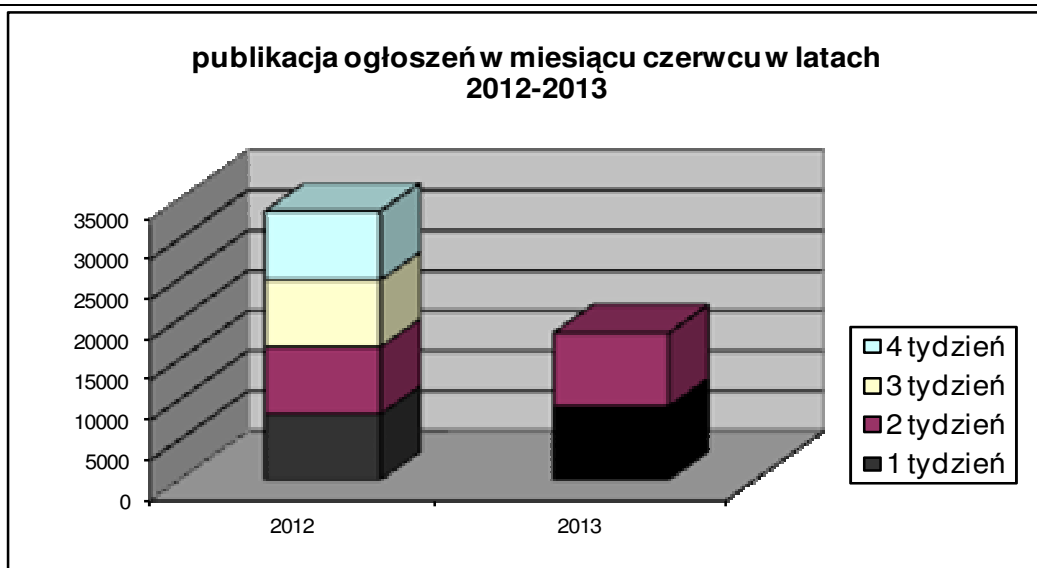
1. Od początku 2013 roku w Biuletynie Zamówień Publicznych opublikowano ogółem **171.699** ogłoszenia, w tym:

- ogłoszeń o zamówieniu – **74.392** co stanowi **43,33%** opublikowanych ogłoszeń,
- ogłoszeń o zamówieniu w dziedzinach obronności i bezpieczeństwa / na podwykonawstwo – **33 (0,02%)**,
- ogłoszeń konkursie – **52 (0,03%)**,
- ogłoszeń o udzieleniu zamówienia – **73.066 (42,55%)**,
- ogłoszeń o wyniku konkursu – **35 (0,02%)**,
- ogłoszeń o zmianie ogłoszenia – **21.431 (12,48%)**,
- ogłoszeń o zamiarze zawarcia umowy – **2.690 (1,57%)**

Łączna liczba opublikowanych **ogłoszeń w 2013** roku jest **większa o 2% od** liczby ogłoszeń opublikowanych w analogicznym okresie roku 2012 (168.850 szt. opublikowanych ogłoszeń).



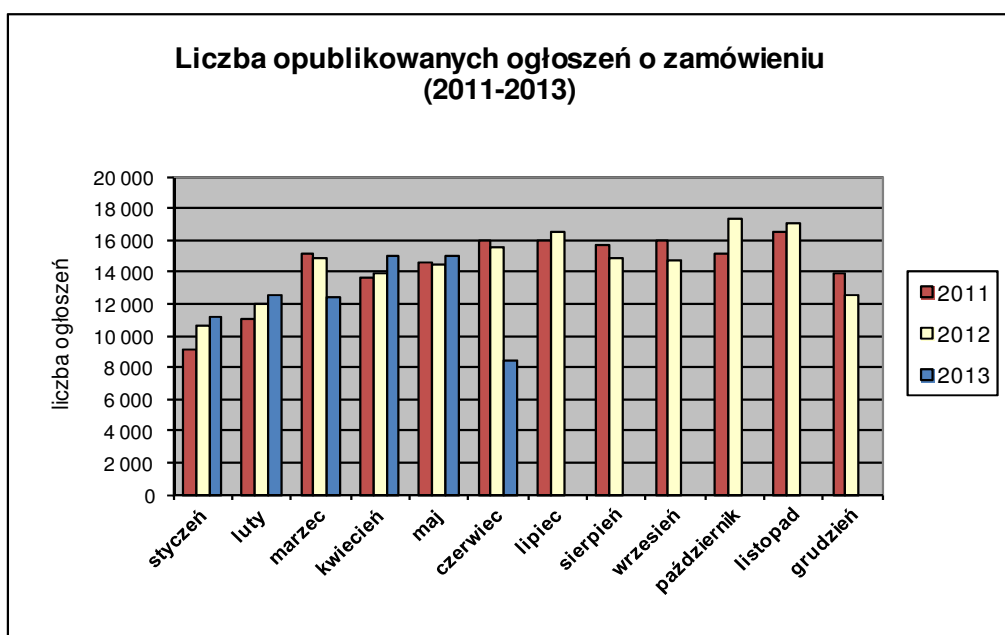
W **czerwcu 2013** roku liczba opublikowanych ogłoszeń (18.310) **jest o 10% większa** w porównaniu do tego samego okresu w roku 2012 (16.591 szt. opublikowanych ogłoszeń).



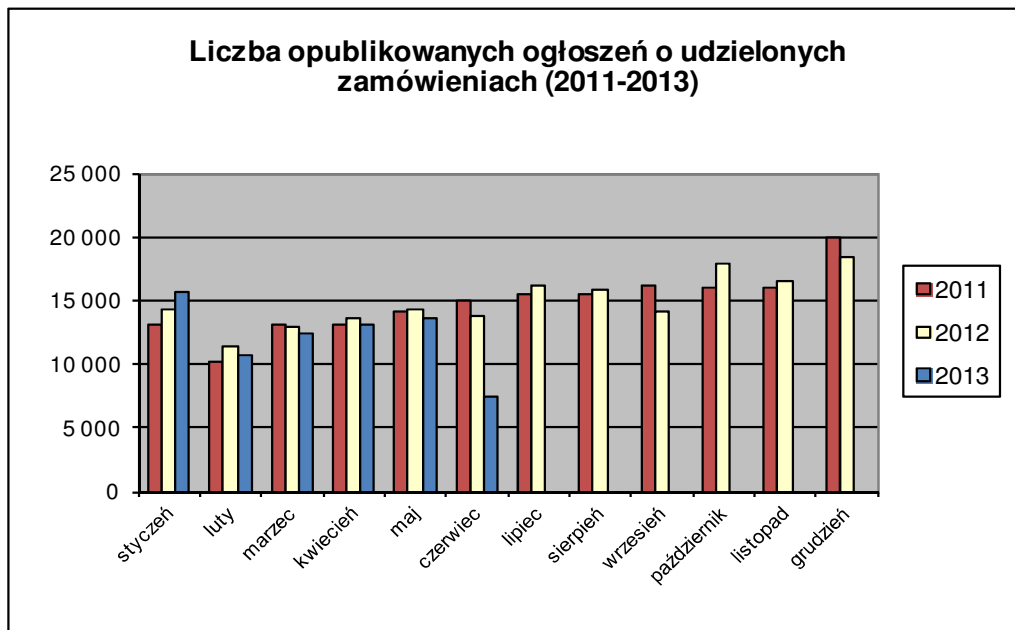
2. W roku 2013 opublikowanych **ogłoszeń o zamówieniach i konkursach jest o 1,0% większa** w stosunku do tego samego okresu roku 2012 (73.590 szt. ogłoszeń o zamówieniu i konkursie). Stanowią one 43,36% wszystkich opublikowanych ogłoszeń. W ogłoszeniach o zamówieniu przeważają przetargi na **dostawy (36,16%)**, a następnie **usługi (35,96%)** i **roboty budowlane (27,88%)**.

Większość z **74.442** postępowań prowadzonych było w trybie **przetargu nieograniczonego**, co stanowiło **99,04%**. Pozostałe stosowane tryby to: **przetarg ograniczony – 0,51%**, **negocjacje z ogłoszeniem – 0,05%**, **dialog konkurencyjny – 0,02%**, **licytacja elektroniczna – 0,31%**, **konkurs – 0,07%**.

W roku 2013, jak dotąd, opublikowano **4** ogłoszenia dotyczące **ustanowienia dynamicznego systemu zakupów**, **49** ogłoszeń dotyczące **zawarcia umowy ramowej** oraz **9** ogłoszeń dotyczących **koncesji na usługi**.



3. Od początku 2013 roku opublikowano **73.085 ogłoszeń o udzielonych zamówieniach i wynikach konkursu** (w analogicznym okresie roku 2012 opublikowano 73.286 ogłoszenia).



Większość zamówień ogłaszanych w BZP udzielono w trybie **przetargu nieograniczonego**, co stanowiło ponad **82,78%**. Poniżej szczegółowa struktura trybów w jakich udzielono zamówień w roku 2013:

Tryb zamówienia	Odsetek
przetarg nieograniczony	82,78%
przetarg ograniczony	0,36%
negocjacje z ogłoszeniem	0,04%
dialog konkurencyjny	0,01%
negocjacje bez ogłoszenia	0,06%
zamówienie z wolnej ręki	13,77%
zapytanie o cenę	2,71%
licytacja elektroniczna	0,22%
konkurs	0,05%
Razem	100,00%

Na podstawie danych z BZP przygotował:
Departament Informacji, Edukacji i Analiz Systemowych

Warszawa, dnia 17.06.2013 r.