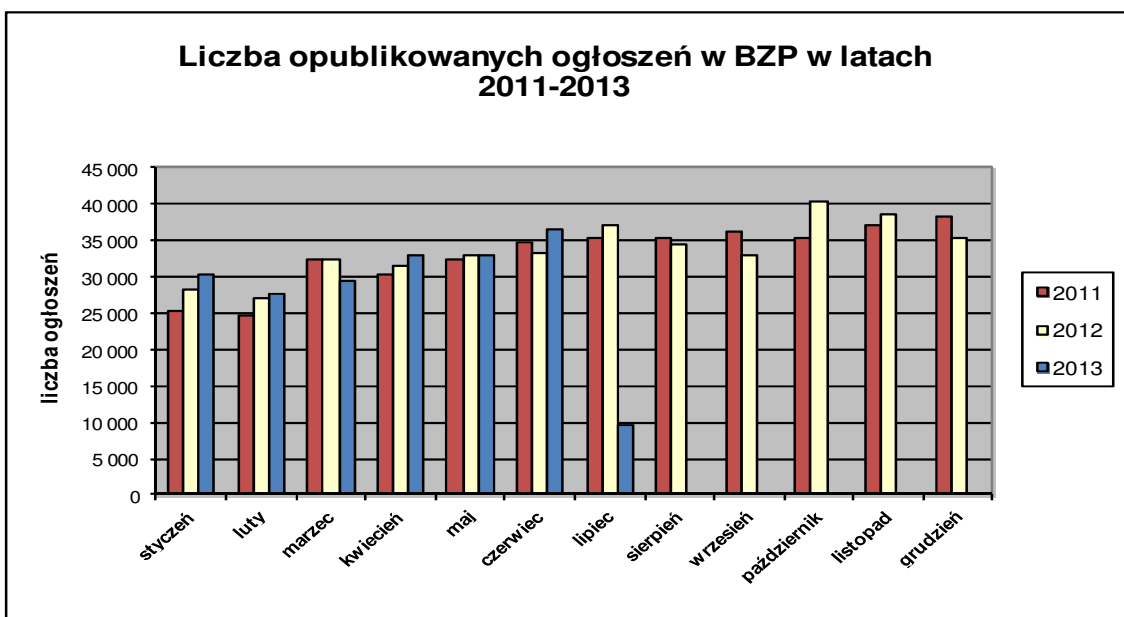


## Informacja o polskim rynku zamówień publicznych w roku 2013 na podstawie ogłoszeń opublikowanych w Biuletynie Zamówień Publicznych (stan na dzień 07 lipca 2013 roku)

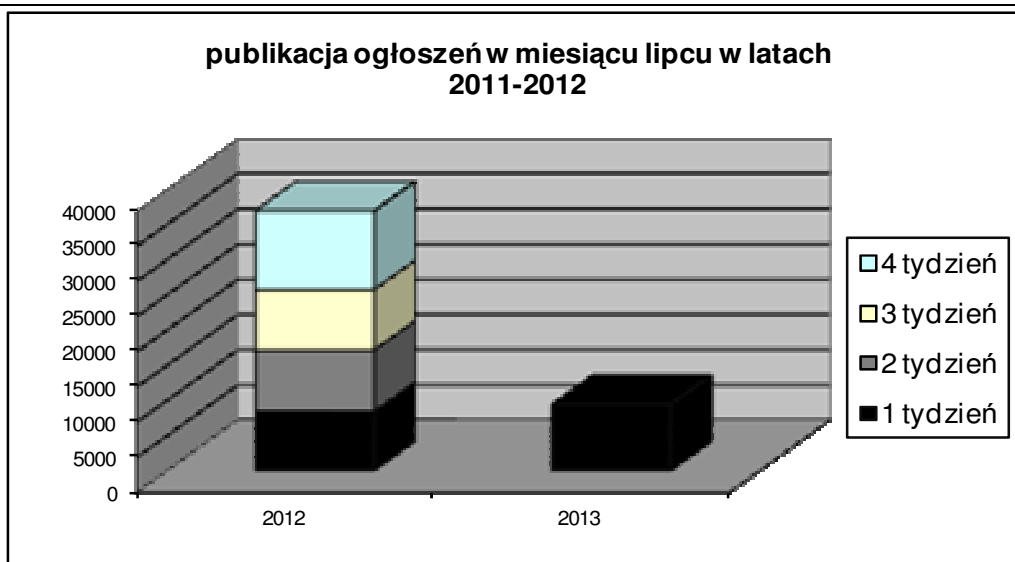
1. Od początku 2013 roku w Biuletynie Zamówień Publicznych opublikowano ogółem **199.515** ogłoszenia, w tym:

- ogłoszeń o zamówieniu – **86.502** co stanowi **43,36%** opublikowanych ogłoszeń,
- ogłoszeń o zamówieniu w dziedzinach obronności i bezpieczeństwa / na podwykonawstwo – **49 (0,02%)**,
- ogłoszeń konkursie – **63 (0,03%)**,
- ogłoszeń o udzieleniu zamówienia – **85.354 (42,78%)**,
- ogłoszeń o wyniku konkursu – **42 (0,02%)**,
- ogłoszeń o zmianie ogłoszenia – **24.361 (12,21%)**,
- ogłoszeń o zamiarze zawarcia umowy – **3.144 (1,58%)**

Łączna liczba opublikowanych **ogłoszeń w 2013** roku jest **większa o 3% od** liczby ogłoszeń opublikowanych w analogicznym okresie roku 2012 (194.258 szt. opublikowanych ogłoszeń).



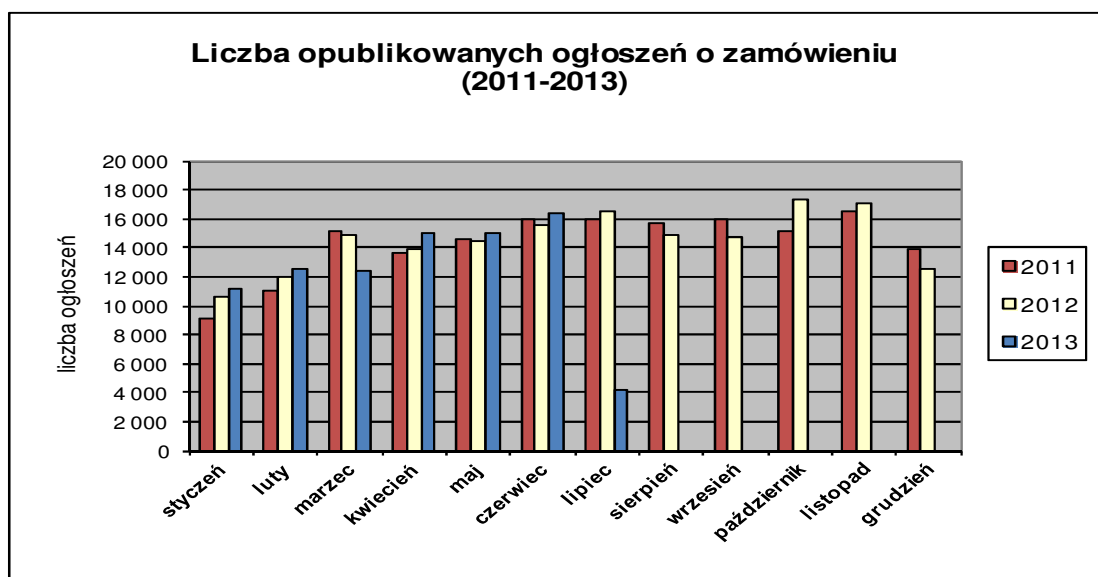
W **lipcu 2013** roku liczba opublikowanych ogłoszeń (9.527) **jest o 12% większa** w porównaniu do tego samego okresu w roku 2012 (8.507 szt. opublikowanych ogłoszeń).



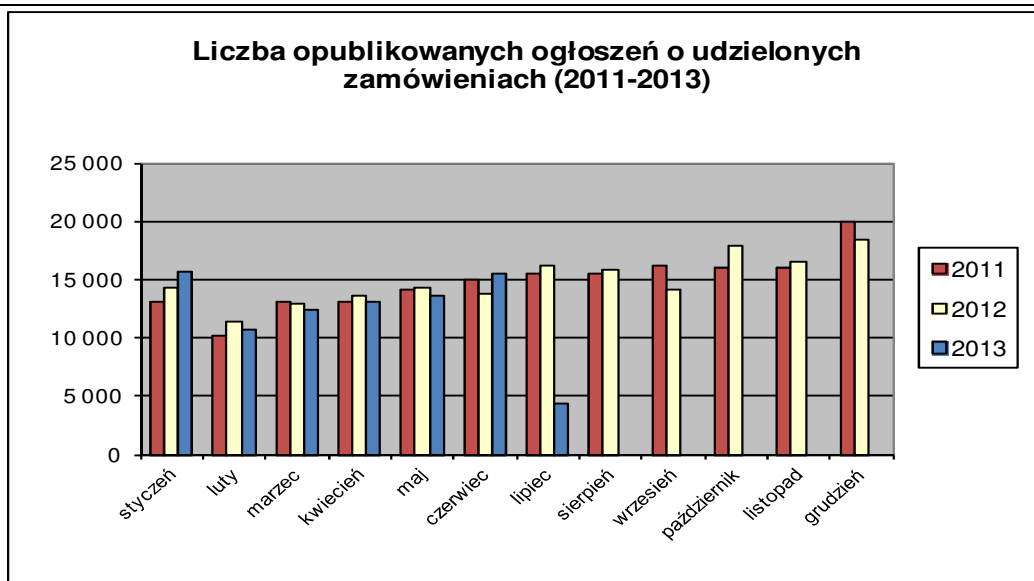
2. W roku 2013 opublikowanych **ogłoszeń o zamówieniach i konkursach jest o 2,0% większa** w stosunku do tego samego okresu roku 2012 (85.037 szt. ogłoszeń o zamówieniu i konkursie). Stanowią one 43,41% wszystkich opublikowanych ogłoszeń. W ogłoszeniach o zamówieniu przeważają przetargi na **dostawy (35,48%)**, a następnie **usługi (35,17%)** i **roboty budowlane (29,35%)**.

Większość z **86.565** postępowań prowadzonych było w trybie **przetargu nieograniczonego**, co stanowiło **99,04%**. Pozostałe stosowane tryby to: **przetarg ograniczony – 0,5%**, **negocjacje z ogłoszeniem – 0,05%**, **dialog konkurencyjny – 0,02%**, **licytacja elektroniczna – 0,32%**, **konkurs – 0,07%**.

W roku 2013, jak dotąd, opublikowano **4** ogłoszenia dotyczące **ustanowienia dynamicznego systemu zakupów**, **49** ogłoszeń dotyczące **zawarcia umowy ramowej** oraz **10** ogłoszeń dotyczących **koncesji na usługi**.



3. Od początku 2013 roku opublikowano **85.380 ogłoszeń o udzielonych zamówieniach i wynikach konkursu** (w analogicznym okresie roku 2012 opublikowano 87.851 ogłoszeń).



Większość zamówień ogłaszanych w BZP udzielono w trybie **przetargu nieograniczonego**, co stanowiło ponad **83,41%**. Poniżej szczegółowa struktura trybów w jakich udzielono zamówień w roku 2013:

Tryb zamówienia	Odsetek
przetarg nieograniczony	83,41%
przetarg ograniczony	0,36%
negocjacje z ogłoszeniem	0,04%
dialog konkurencyjny	0,01%
negocjacje bez ogłoszenia	0,06%
zamówienie z wolnej ręki	13,30%
zapytanie o cenę	2,56%
licytacja elektroniczna	0,20%
konkurs	0,05%
<b>Razem</b>	<b>100,00%</b>

Na podstawie danych z BZP przygotował:  
Departament Informacji, Edukacji i Analiz Systemowych

Warszawa, dnia 08.07.2013 r.