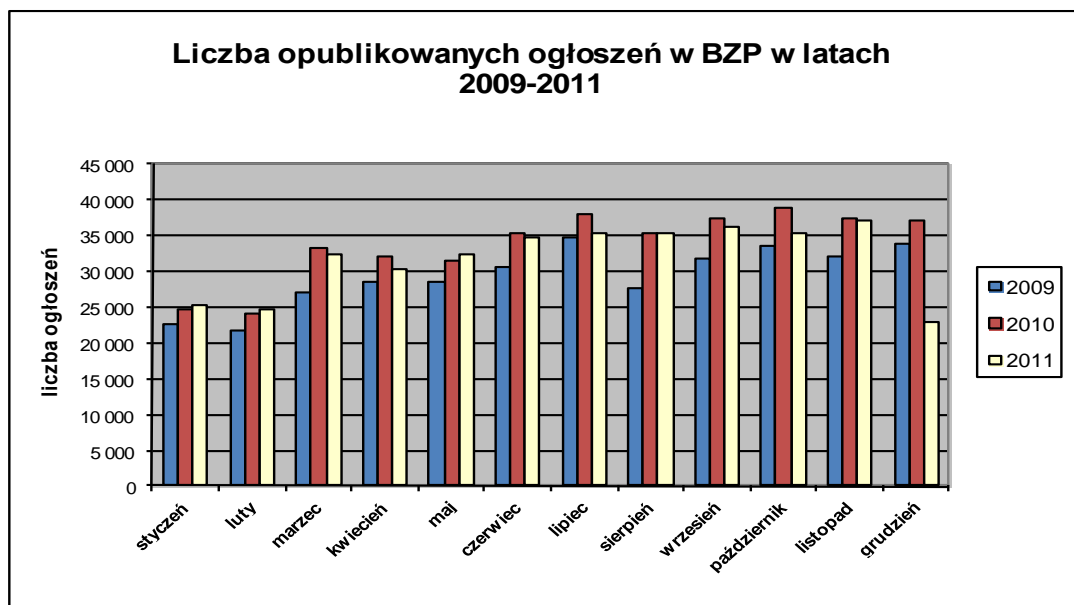


## Informacja o polskim rynku zamówień publicznych w roku 2011 na podstawie ogłoszeń opublikowanych w Biuletynie Zamówień Publicznych (stan na dzień 18 grudnia 2011 roku)

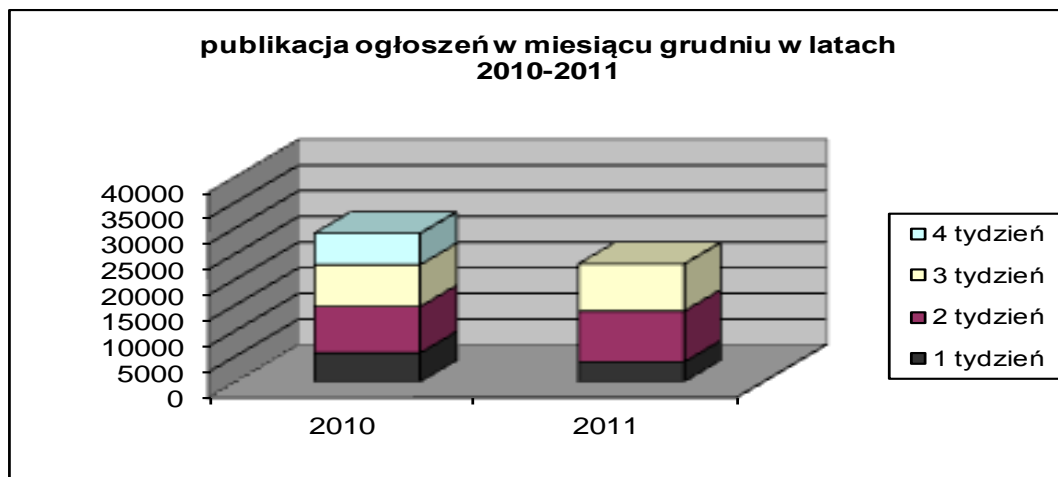
1. Od początku 2011 roku w Biuletynie Zamówień Publicznych opublikowano ogółem **382.426** ogłoszeń, w tym:

- ogłoszeń o zamówieniu – **168 499** co stanowi **44,06%** opublikowanych ogłoszeń,
- ogłoszeń konkursie – **127 (0,03%)**,
- ogłoszeń o udzieleniu zamówienia – **168 005 (43,93%)**,
- ogłoszeń o wyniku konkursu – **92 (0,02%)**,
- ogłoszeń o zmianie ogłoszenia – **37 023 (9,68%)**,
- ogłoszeń o zamiarze zawarcia umowy – **8 680 (2,27%)**

Łączna liczba opublikowanych **ogłoszeń w 2011** roku jest o **2% mniejsza** od liczby ogłoszeń opublikowanych w analogicznym okresie roku 2010 (389.254 opublikowanych ogłoszeń).



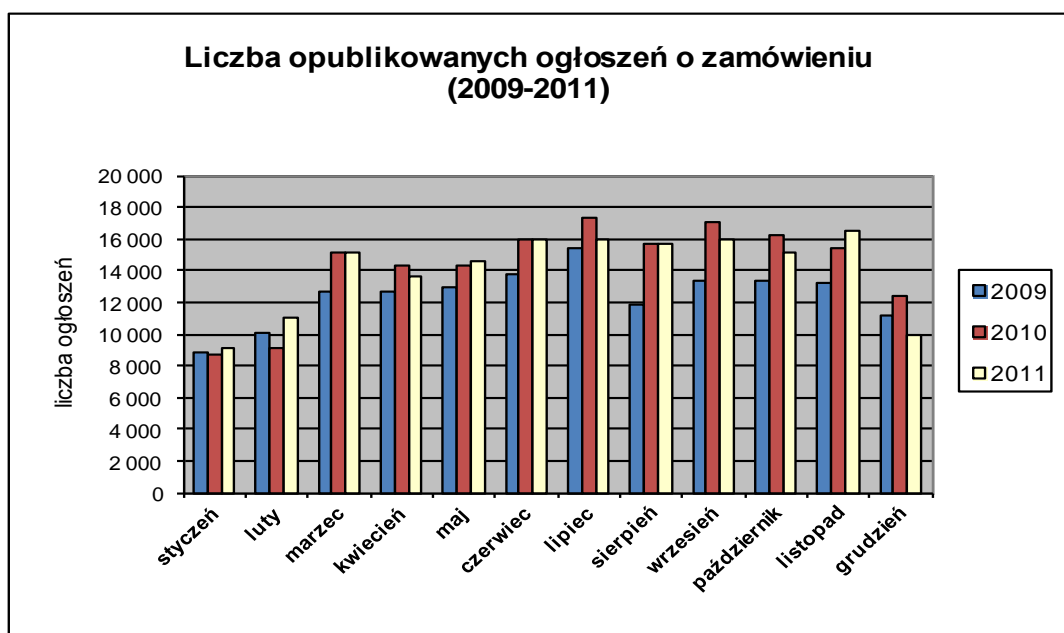
W **grudniu 2011** roku liczba opublikowanych ogłoszeń (22.990 szt.) jest o około **2% większa** niż w analogicznym okresie roku 2010 (22.627 szt. opublikowanych ogłoszeń).



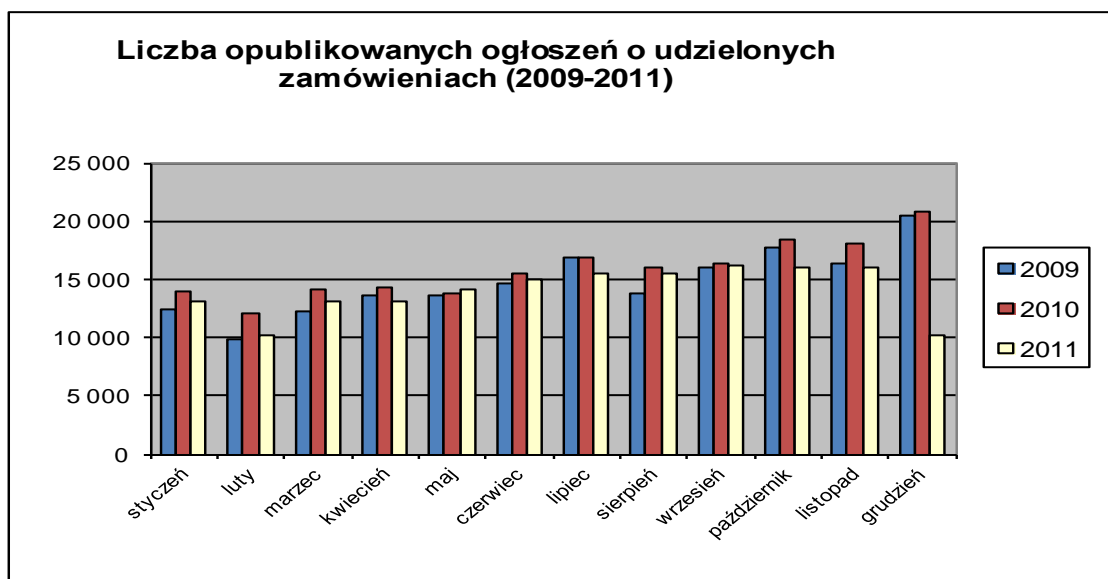
2. W roku 2011 liczba opublikowanych **ogłoszeń o zamówieniach i konkursach jest prawie równa** w stosunku do tego samego okresu roku 2010 (168. 636 szt. ogłoszeń o zamówieniu i konkursie). Stanowią one 44,09% wszystkich opublikowanych ogłoszeń. W ogłoszeniach o zamówieniu przeważają przetargi na **dostawy (38,05%)**, następnie **usługi (33,10%)** i **roboty budowlane (28,86%)**.

Większość z **168.626** postępowań prowadzonych było w trybie **przetargu nieograniczonego**, co stanowiło **99,11%**. Pozostałe stosowane tryby to: **przetarg ograniczony – 0,46%**, **negocjacje z ogłoszeniem – 0,12%**, **dialog konkurencyjny – 0,04%**, **licytacja elektroniczna – 0,21%**, **konkurs – 0,08%**.

W roku 2011, jak dotąd opublikowano **13** ogłoszeń dotyczących **ustanowienia dynamicznego systemu zakupów**, opublikowano **105** ogłoszeń dotyczące **zawarcia umowy ramowej** oraz **17** ogłoszeń dotyczących **koncesji na usługi**.



3. Od początku 2011 roku opublikowano **168.097 ogłoszeń o udzielonych zamówieniach i wynikach konkursu** (w analogicznym okresie roku 2010 opublikowano 186.618 ogłoszeń).



Większość zamówień ogłaszanych w BZP udzielono w trybie **przetargu nieograniczonego**, co stanowiło **81,64 %**. Poniżej szczegółowa struktura trybów w jakich udzielono zamówień w roku 2011:

Tryb zamówienia	Odsetek
przetarg nieograniczony	81,64%
przetarg ograniczony	0,32%
negocjacje z ogłoszeniem	0,09%
dialog konkurencyjny	0,03%
negocjacje bez ogłoszenia	0,13%
zamówienie z wolnej ręki	14,63%
zapytanie o cenę	2,96%
licytacja elektroniczna	0,14%
Konkurs	0,06%
<b>Razem</b>	<b>100,00%</b>

Na podstawie danych z BZP przygotował:  
Departament Informacji, Edukacji i Analiz Systemowych

Warszawa, dnia 19.12.2011 r.