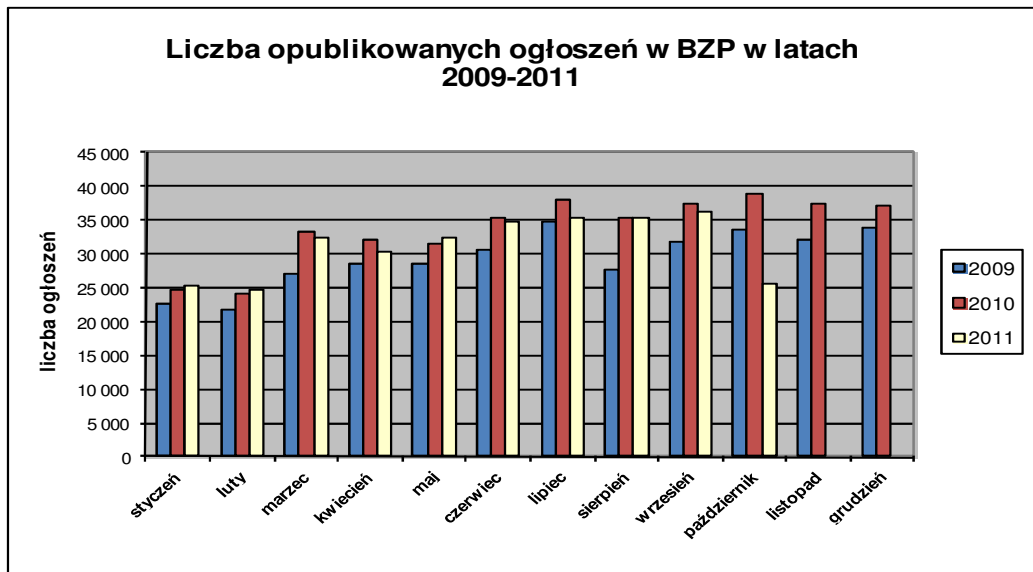


Informacja o polskim rynku zamówień publicznych w roku 2011 na podstawie ogłoszeń opublikowanych w Biuletynie Zamówień Publicznych (stan na dzień 23 października 2011 roku)

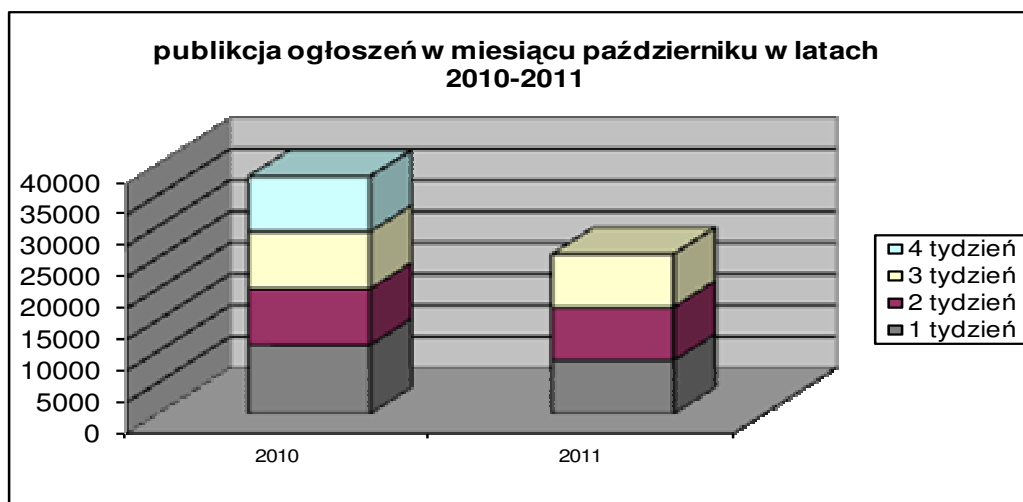
1. Od początku 2011 roku w Biuletynie Zamówień Publicznych opublikowano ogółem **312.198** ogłoszeń, w tym:

- ogłoszeń o zamówieniu – **137 783** co stanowi **44,08%** opublikowanych ogłoszeń,
- ogłoszeń konkursie – **110 (0,04%)**,
- ogłoszeń o udzieleniu zamówienia – **137 518 (44,00%)**,
- ogłoszeń o wyniku konkursu – **84 (0,03%)**,
- ogłoszeń o zmianie ogłoszenia – **30 219 (9,67%)**,
- ogłoszeń o zamiarze zawarcia umowy – **6 828 (2,18%)**

Łączna liczba opublikowanych **ogłoszeń w 2011 roku** jest **o 3% mniejsza** od liczby ogłoszeń opublikowanych w analogicznym okresie roku 2010 (321.198 opublikowanych ogłoszeń).



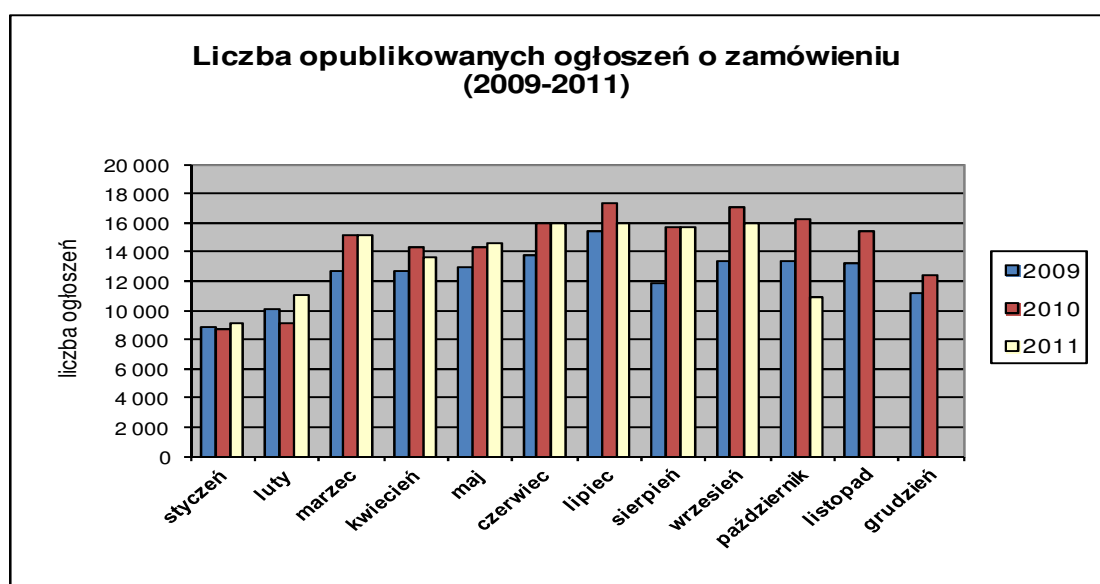
We **październiku 2011** roku liczba opublikowanych ogłoszeń (25.555 szt.) jest o około **14% mniejsza** niż w analogicznym okresie roku 2010 (29.153 szt. opublikowanych ogłoszeń).



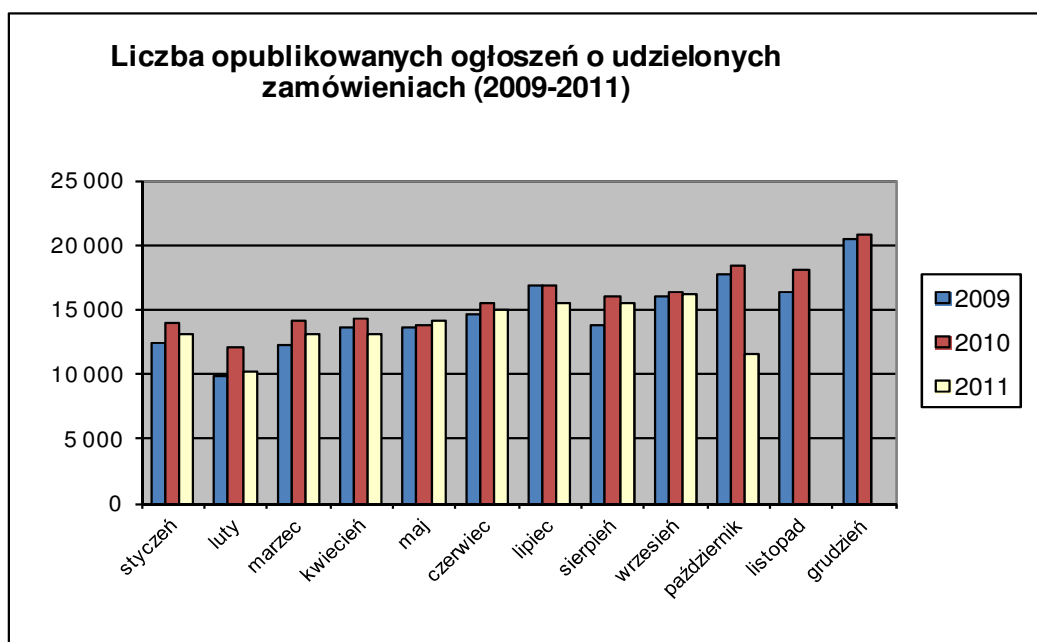
2. W roku 2011 liczba opublikowanych **ogłoszeń o zamówieniach i konkursach jest o około 2% mniejsza** w stosunku do tego samego okresu roku 2010 (140 227 szt. ogłoszeń o zamówieniu i konkursie). Stanowią one 44,12% wszystkich opublikowanych ogłoszeń. W ogłoszeniach o zamówieniu przeważają przetargi na **dostawy (35,16%)**, następnie **roboty budowlane (32,91%)** i **usługi (31,92%)**.

Większość z **137.893** postępowań prowadzonych było w trybie **przetargu nieograniczonego**, co stanowiło **99,10%**. Pozostałe stosowane tryby to: **przetarg ograniczony – 0,44%**, **negocjacje z ogłoszeniem – 0,13%**, **dialog konkurencyjny – 0,04%**, **licytacja elektroniczna – 0,20%**, **konkurs – 0,08%**.

W roku 2011, jak dotąd opublikowano **11** ogłoszeń dotyczących **ustanowienia dynamicznego systemu zakupów**, opublikowano **80** ogłoszeń dotyczące **zawarcia umowy ramowej** oraz **16** ogłoszeń dotyczących **koncesji na usługi**.



3. Od początku 2011 roku opublikowano **137.602 ogłoszeń o udzielonych zamówieniach i wynikach konkursu** (w analogicznym okresie roku 2010 opublikowano 152.776 ogłoszeń).



Większość zamówień ogłaszanych w BZP udzielono w trybie **przetargu nieograniczonego**, co stanowiło **82,00%**. Poniżej szczegółowa struktura trybów w jakich udzielono zamówień w roku 2011:

Tryb zamówienia	Odsetek
przetarg nieograniczony	82,00%
przetarg ograniczony	0,34%
negocjacje z ogłoszeniem	0,09%
dialog konkurencyjny	0,03%
negocjacje bez ogłoszenia	0,12%
zamówienie z wolnej ręki	14,23%
zapytanie o cenę	2,97%
licytacja elektroniczna	0,15%
Konkurs	0,06%
Razem	100,00%

Na podstawie danych z BZP przygotował:
Departament Informacji, Edukacji i Analiz Systemowych

Warszawa, dnia 24.10.2011 r.