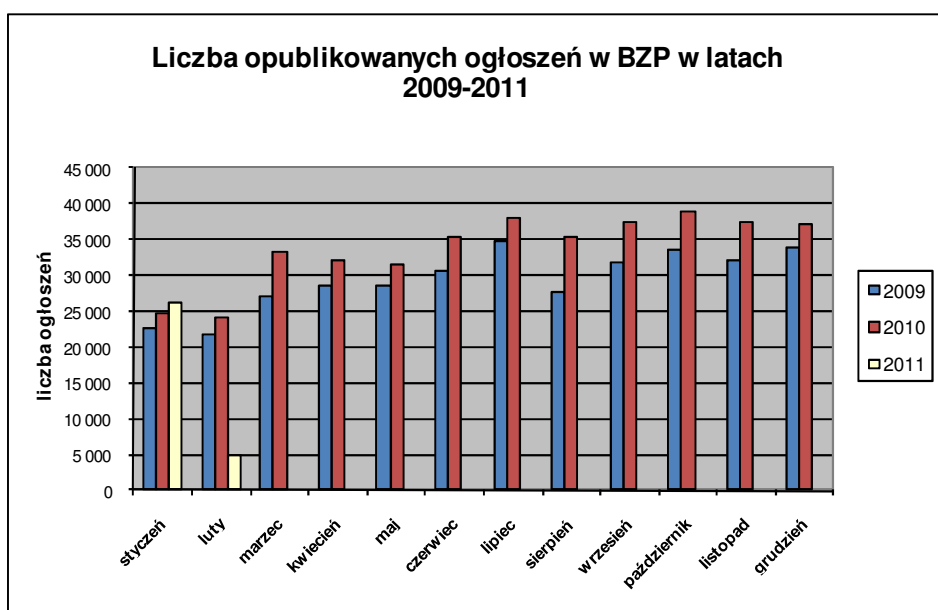


Informacja o polskim rynku zamówień publicznych w roku 2011 na podstawie ogłoszeń opublikowanych w Biuletynie Zamówień Publicznych (stan na dzień 6 lutego 2011 roku)

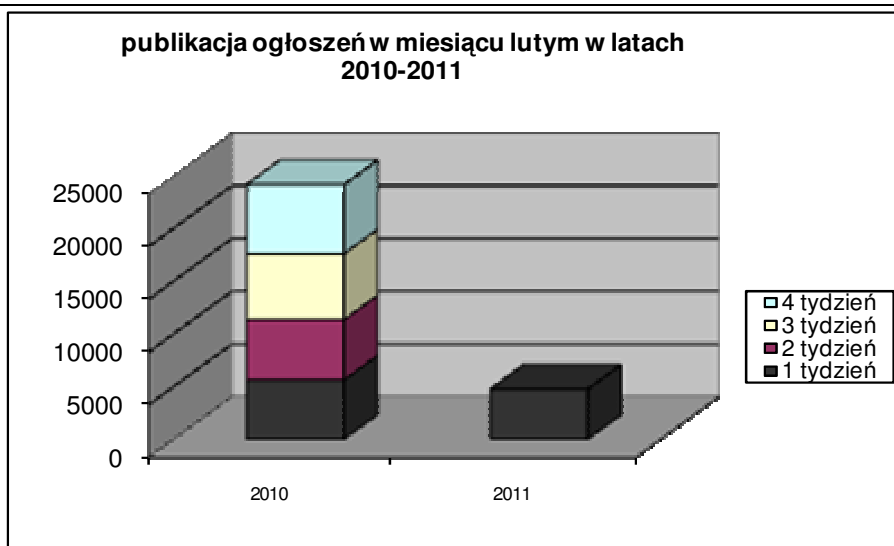
1. Od początku 2011 roku w Biuletynie Zamówień Publicznych opublikowano ogółem **30.919** ogłoszeń, w tym:

- ogłoszeń o zamówieniu – **11.232** co stanowi **36,33%** opublikowanych ogłoszeń,
- ogłoszeń konkursie – **13 (0,04%)**,
- ogłoszeń o udzieleniu zamówienia – **15.963 (51,63%)**,
- ogłoszeń o wyniku konkursu – **7 (0,02%)**,
- ogłoszeń o zmianie ogłoszenia – **2.737 (8,85%)**,
- ogłoszeń o zamiarze zawarcia umowy – **967 (3,13%)**

Łączna liczba opublikowanych **ogłoszeń w 2011** roku jest **o 2,00% większa** niż w analogicznym okresie roku 2010 (30.357 opublikowanych ogłoszeń).



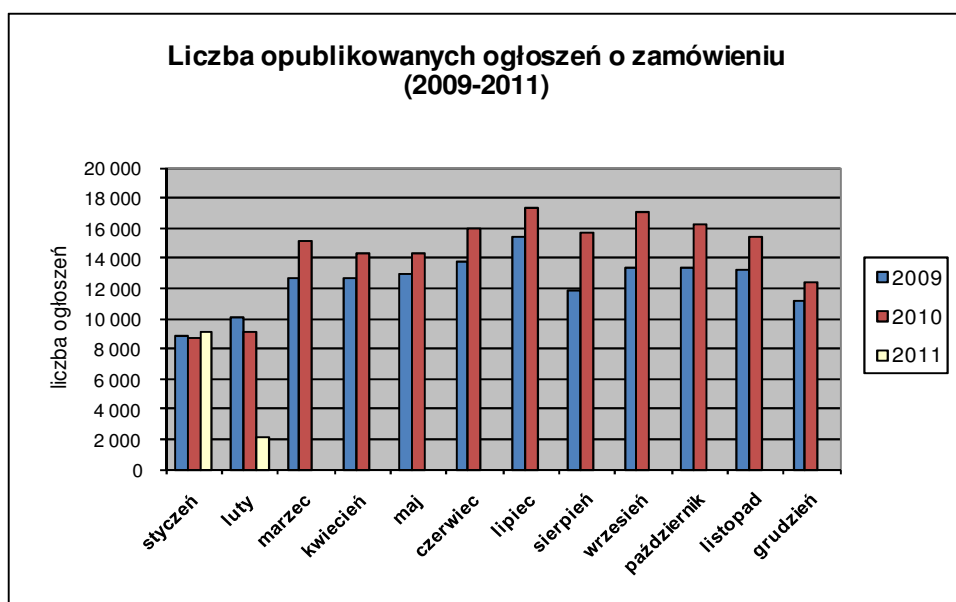
W **lutym 2011** roku liczba opublikowanych ogłoszeń (4.767 szt.) jest **około 14,00 % większa** jak w analogicznym okresie roku 2010 (5.686 szt. opublikowanych ogłoszeń).



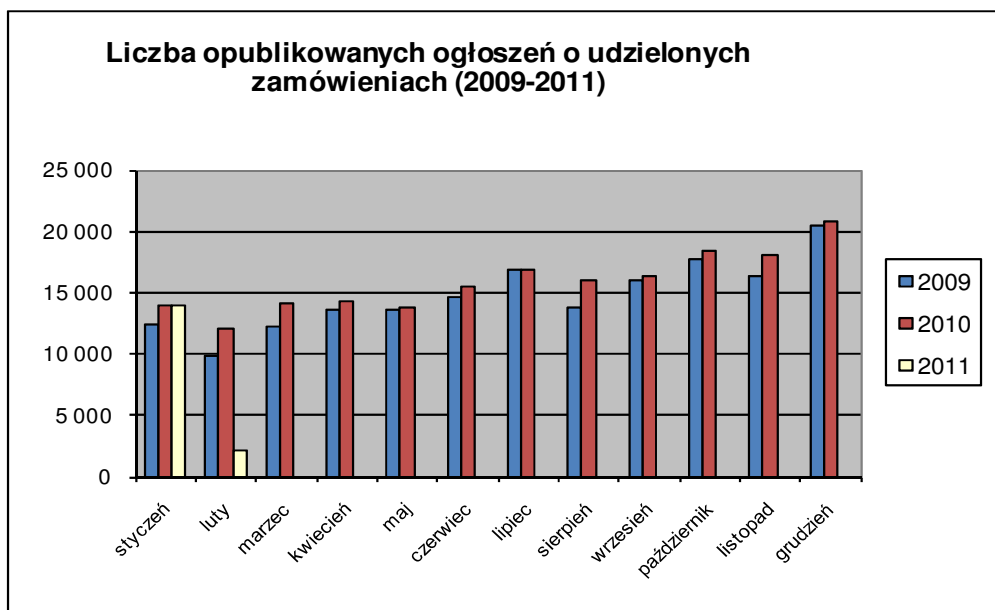
2. W roku 2011 liczba opublikowanych **ogłoszeń o zamówieniach i konkursach jest o ok. 9% większa** w stosunku do tego samego okresu roku 2010 (10.345 szt. ogłoszeń o zamówieniu i konkursie). Stanowią one 36,37% wszystkich opublikowanych ogłoszeń. W ogłoszeniach o zamówieniu przeważają przetargi na **roboty budowlane (18,63%)**, następnie na **dostawy (43,90%)** i **usługi (37,47%)**.

Większość z **11.245** postępowań prowadzonych było w trybie **przetargu nieograniczonego**, co stanowiło **98,91%**. Pozostałe stosowane tryby to: **przetarg ograniczony – 0,41%**, **negocjacje z ogłoszeniem – 0,35%**, **dialog konkurencyjny – 0,04%**, **licytacja elektroniczna – 0,19%**, **konkurs – 0,12%**.

W roku 2011, jak dotąd opublikowano 1 ogłoszenie dotyczące **ustanowienia dynamicznego systemu zakupów**, opublikowano **12** ogłoszeń dotyczących **zawarcia umowy ramowej** oraz **2** ogłoszenia dotyczące **koncesji na usługi**.



3. Od początku 2011 roku opublikowano **15.970 ogłoszeń o udzielonych zamówieniach i wynikach konkursu** (w analogicznym okresie roku 2010 opublikowano 17.259 ogłoszeń).



Większość zamówień ogłaszanych w BZP udzielono w trybie **przetargu nieograniczonego**, co stanowiło **67,38%**. Poniżej szczegółowa struktura trybów w jakich udzielono zamówień w roku 2011:

Tryb zamówienia	Odsetek
przetarg nieograniczony	67,38%
przetarg ograniczony	0,28%
negocjacje z ogłoszeniem	0,08%
dialog konkurencyjny	0,02%
negocjacje bez ogłoszenia	0,19%
zamówienie z wolnej ręki	28,16%
zapytanie o cenę	3,73%
licytacja elektroniczna	0,13%
Konkurs	0,04%
Razem	100,00%

Na podstawie danych z BZP przygotował:
Departament Informacji, Edukacji i Analiz Systemowych

Warszawa, dnia 08.02.2011 r.