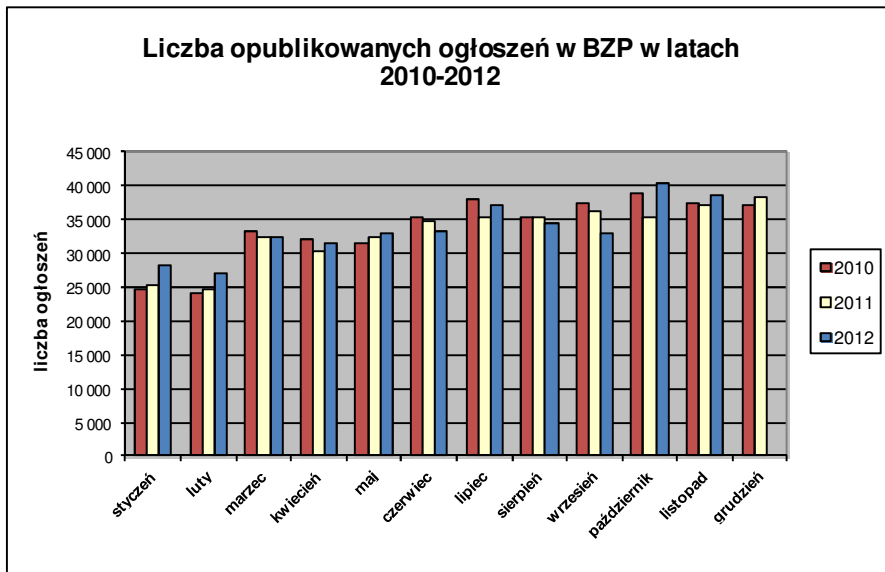


Informacja o polskim rynku zamówień publicznych w roku 2012 na podstawie ogłoszeń opublikowanych w Biuletynie Zamówień Publicznych (stan na dzień 30 listopada 2012 roku)

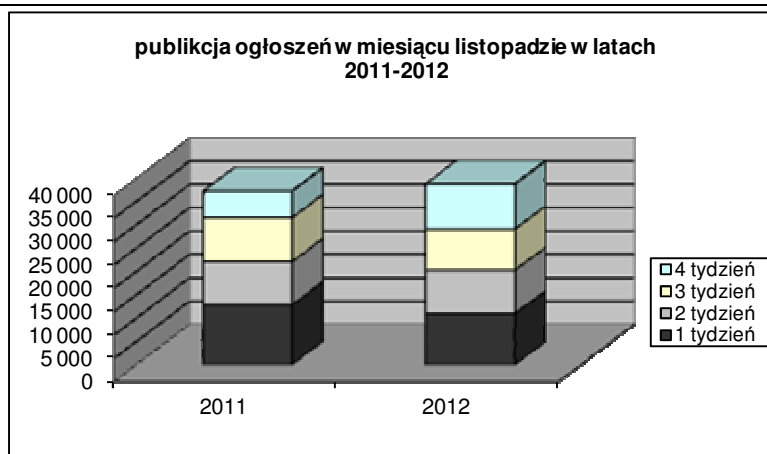
1. Od początku 2012 roku w Biuletynie Zamówień Publicznych opublikowano ogółem **369.327** ogłoszeń, w tym:

- ogłoszeń o zamówieniu – **161.717** co stanowi **43,79%** opublikowanych ogłoszeń,
- ogłoszeń konkursie – **97 (0,03%)**,
- ogłoszeń o udzieleniu zamówienia – **160.915 (43,57%)**,
- ogłoszeń o wyniku konkursu – **83 (0,02%)**,
- ogłoszeń o zmianie ogłoszenia – **39.352 (10,65%)**,
- ogłoszeń o zamiarze zawarcia umowy – **7.163 (1,94%)**

Łączna liczba opublikowanych **ogłoszeń w 2012 roku jest o 3% większa** od liczby ogłoszeń opublikowanych w analogicznym okresie roku 2011 (359.664 szt. opublikowanych ogłoszeń).



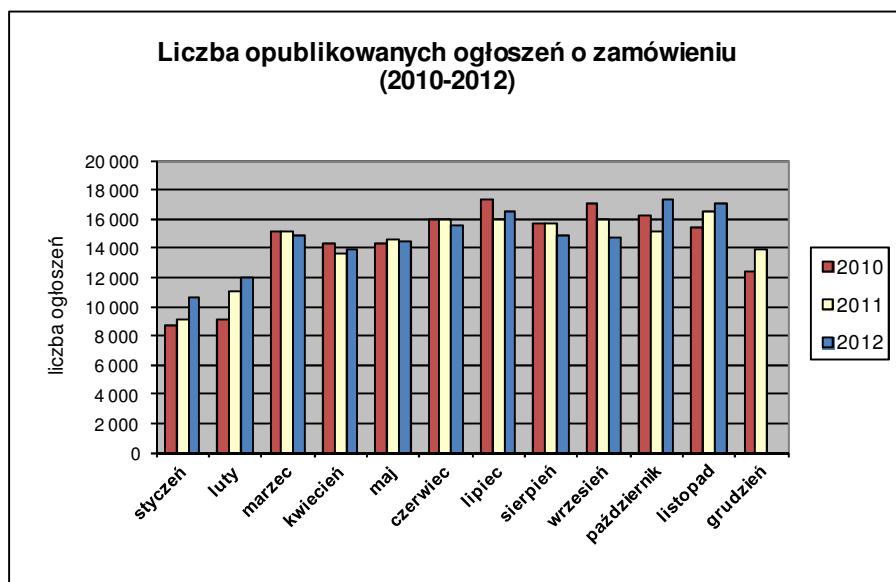
W **listopadzie 2012 roku** liczba opublikowanych ogłoszeń (38.707) **jest o około 4% większa** w porównaniu do tego samego okresu w roku 2011 (37.186 szt. opublikowanych ogłoszeń).



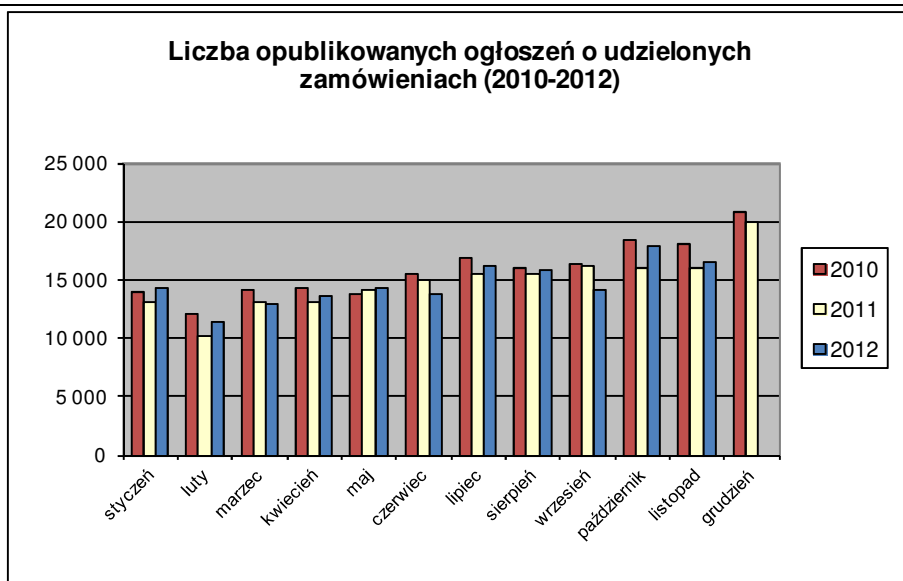
2. W roku 2012 liczba opublikowanych **ogłoszeń o zamówieniach i konkursach jest więcej o około 1,9%** w stosunku do tego samego okresu roku 2011 (158.761 szt. ogłoszeń o zamówieniu i konkursie). Stanowią one 43,82% wszystkich opublikowanych ogłoszeń. W ogłoszeniach o zamówieniu przeważają przetargi na **dostawy (37,91%)**, a następnie **usługi (33,19%)** i **roboty budowlane (28,90%)**.

Większość z **161.814** postępowań prowadzonych było w trybie **przetargu nieograniczonego**, co stanowiło **99,15%**. Pozostałe stosowane tryby to: **przetarg ograniczony – 0,45%**, **negocjacje z ogłoszeniem – 0,07%**, **dialog konkurencyjny – 0,02%**, **licytacja elektroniczna – 0,25%**, **konkurs – 0,06%**.

W roku 2012, jak dotąd, opublikowano **8** ogłoszeń dotyczących **ustanowienia dynamicznego systemu zakupów**, **85** ogłoszeń dotyczących **zawarcia umowy ramowej** oraz **31** ogłoszeń dotyczących **koncesji na usługi**.



3. Od początku 2012 roku opublikowano **160.998 ogłoszeń o udzielonych zamówieniach i wynikach konkursu** (w analogicznym okresie roku 2011 opublikowano 158.012 ogłoszeń).



Większość zamówień ogłaszanych w BZP udzielono w trybie **przetargu nieograniczonego**, co stanowiło prawie **84%**. Poniżej szczegółowa struktura trybów w jakich udzielono zamówień w roku 2012:

Tryb zamówienia	Odsetek
przetarg nieograniczony	83,95%
przetarg ograniczony	0,38%
negocjacje z ogłoszeniem	0,05%
dialog konkurencyjny	0,02%
negocjacje bez ogłoszenia	0,08%
zamówienie z wolnej ręki	12,90%
zapytanie o cenę	2,40%
licytacja elektroniczna	0,17%
konkurs	0,05%
Razem	100,00%

Na podstawie danych z BZP przygotował:
Departament Informacji, Edukacji i Analiz Systemowych

Warszawa, dnia 03.12.2012 r.