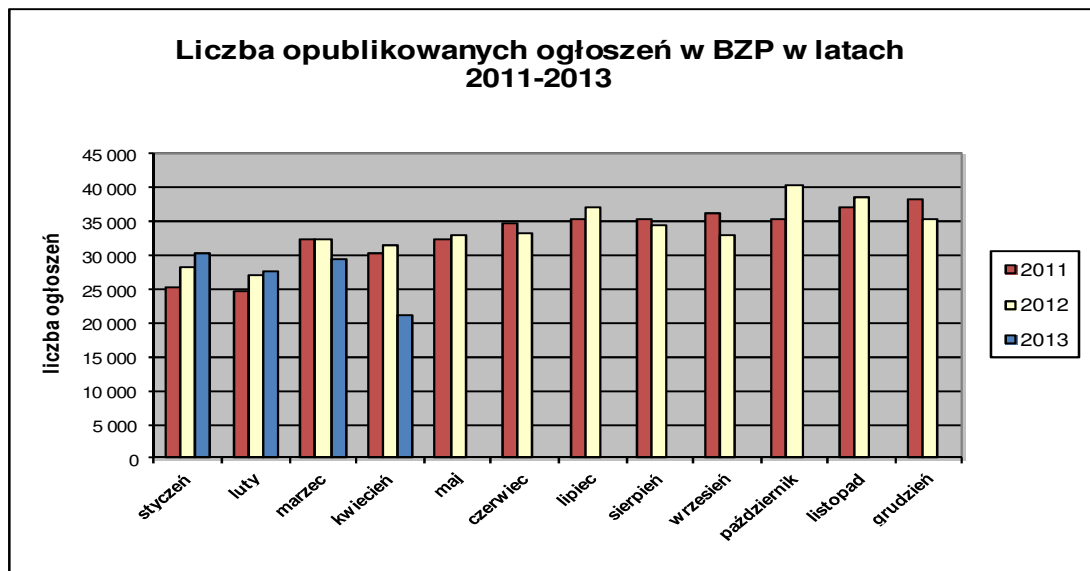


Informacja o polskim rynku zamówień publicznych w roku 2013 na podstawie ogłoszeń opublikowanych w Biuletynie Zamówień Publicznych (stan na dzień 21 kwietnia 2013 roku)

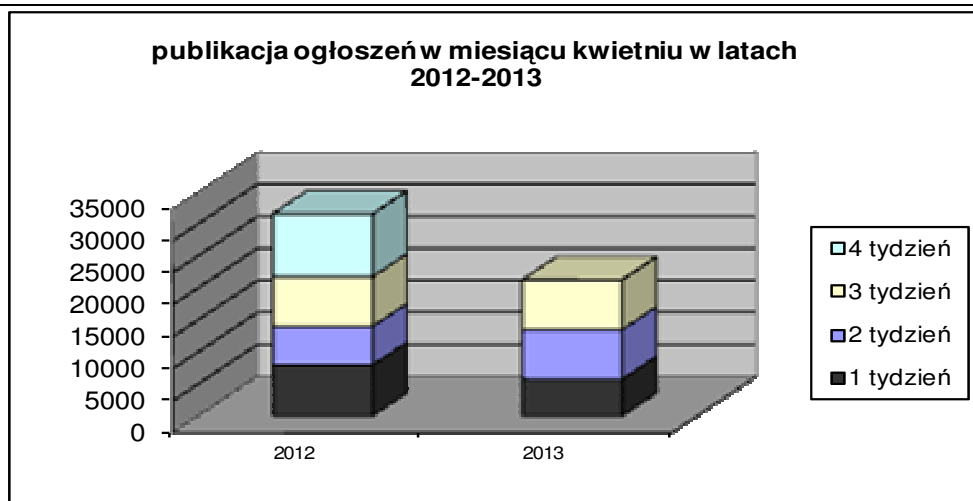
1. Od początku 2013 roku w Biuletynie Zamówień Publicznych opublikowano ogółem **108.617** ogłoszenia, w tym:

- ogłoszeń o zamówieniu – **45.462** co stanowi **41,86%** opublikowanych ogłoszeń,
- ogłoszeń o zamówieniu w dziedzinach obronności i bezpieczeństwa / na podwykonawstwo – **12 (0,01%)**,
- ogłoszeń konkursie – **37 (0,03%)**,
- ogłoszeń o udzieleniu zamówienia – **47.508 (43,74%)**,
- ogłoszeń o wyniku konkursu – **19 (0,02%)**,
- ogłoszeń o zmianie ogłoszenia – **13.882 (12,78%)**,
- ogłoszeń o zamiarze zawarcia umowy – **1.697 (1,56%)**

Łączna liczba opublikowanych **ogłoszeń w 2013** roku jest **mniejsza o 1%** od liczby ogłoszeń opublikowanych w analogicznym okresie roku 2012 (109.397 szt. opublikowanych ogłoszeń).



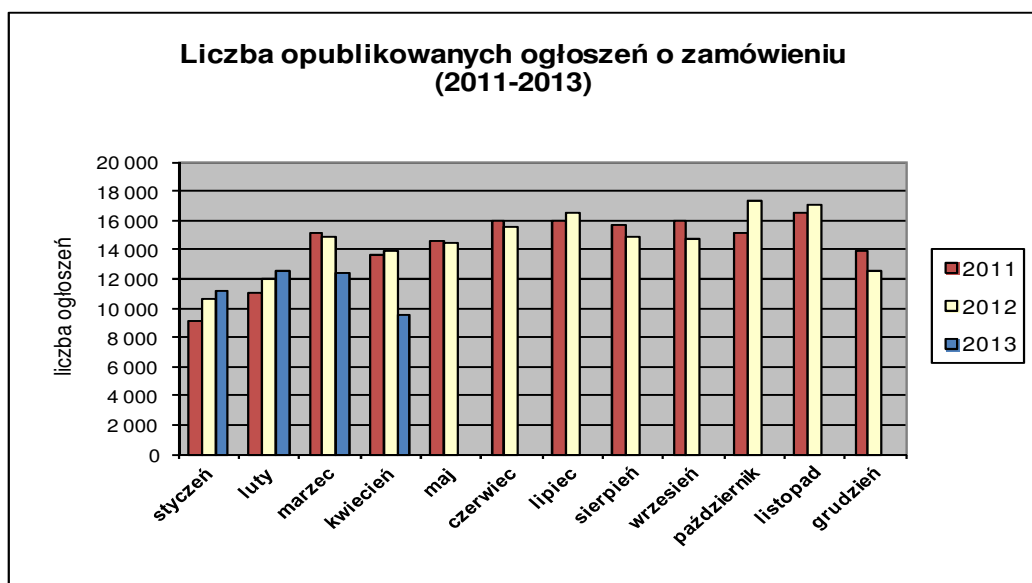
W **kwietniu 2013** roku liczba opublikowanych ogłoszeń (21.262) **jest o około 2% mniejsza** w porównaniu do tego samego okresu w roku 2012 (21.757 szt. opublikowanych ogłoszeń).



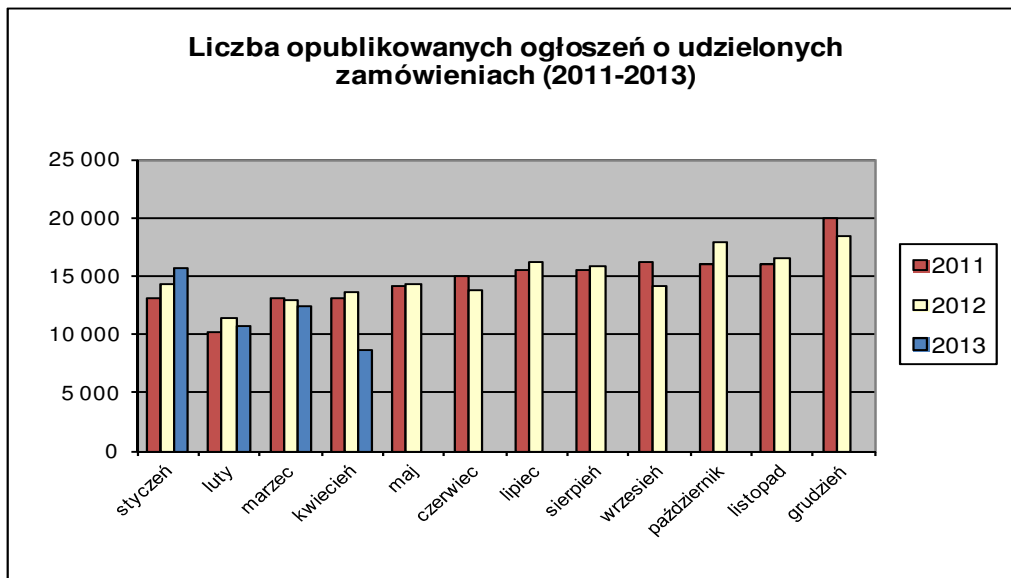
2. W roku 2013 opublikowanych **ogłoszeń o zamówieniach i konkursach jest o 3% mniejsza** w stosunku do tego samego okresu roku 2012 (46.760 szt. ogłoszeń o zamówieniu i konkursie). Stanowią one 41,9% wszystkich opublikowanych ogłoszeń. W ogłoszeniach o zamówieniu przeważają przetargi na **dostawy (39,47%)**, a następnie **usługi (36,21%)** i **roboty budowlane (24,32%)**.

Większość z **45.497** postępowań prowadzonych było w trybie **przetargu nieograniczonego**, co stanowiło **99,01%**. Pozostałe stosowane tryby to: **przetarg ograniczony – 0,53%**, **negocjacje z ogłoszeniem – 0,05%**, **dialog konkurencyjny – 0,02%**, **licytacja elektroniczna – 0,31%**, **konkurs – 0,08%**.

W roku 2013, jak dotąd, opublikowano **3** ogłoszenia dotyczące **ustanowienia dynamicznego systemu zakupów**, **29** ogłoszeń dotyczących **zawarcia umowy ramowej** oraz **3** ogłoszenia dotyczące **koncesji na usługi**.



3. Od początku 2013 roku opublikowano **47.511 ogłoszenia o udzielonych zamówieniach i wynikach konkursu** (w analogicznym okresie roku 2012 opublikowano 48.197 ogłoszeń).



Większość zamówień ogłaszanych w BZP udzielono w trybie **przetargu nieograniczonego**, co stanowiło ponad **81,20%**. Poniżej szczegółowa struktura trybów w jakich udzielono zamówień w roku 2013:

Tryb zamówienia	Odsetek
przetarg nieograniczony	81,20%
przetarg ograniczony	0,35%
negocjacje z ogłoszeniem	0,05%
dialog konkurencyjny	0,01%
negocjacje bez ogłoszenia	0,06%
zamówienie z wolnej ręki	14,96%
zapytanie o cenę	3,10%
licytacja elektroniczna	0,23%
konkurs	0,04%
Razem	100,00%

Na podstawie danych z BZP przygotował:
Departament Informacji, Edukacji i Analiz Systemowych

Warszawa, dnia 23.04.2013 r.