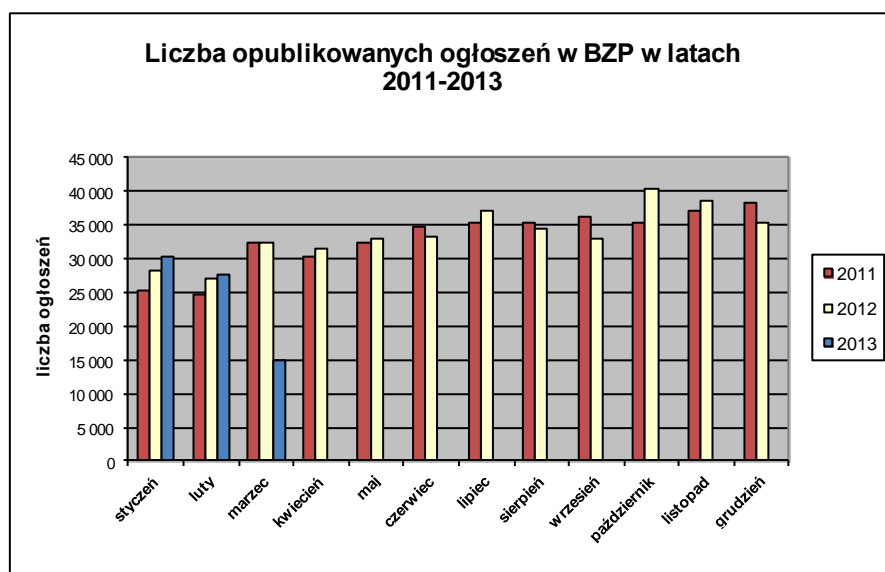


## Informacja o polskim rynku zamówień publicznych w roku 2013 na podstawie ogłoszeń opublikowanych w Biuletynie Zamówień Publicznych (stan na dzień 17 marca 2013 roku)

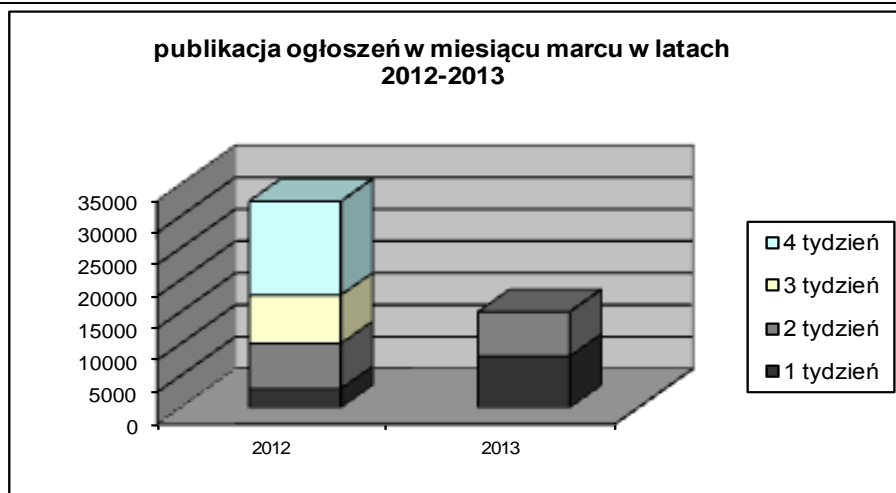
1. Od początku 2013 roku w Biuletynie Zamówień Publicznych opublikowano ogółem **72.953** ogłoszenia, w tym:

- ogłoszeń o zamówieniu – **29.894** co stanowi **40,98%** opublikowanych ogłoszeń,
- ogłoszeń konkursie – **25 (0,03%)**,
- ogłoszeń o udzieleniu zamówienia – **32.685 (44,80%)**,
- ogłoszeń o wyniku konkursu – **14 (0,02%)**,
- ogłoszeń o zmianie ogłoszenia – **9 205 (12,62%)**,
- ogłoszeń o zamiarze zawarcia umowy – **1130 (1,55%)**

Łączna liczba opublikowanych **ogłoszeń w 2013** roku jest **równa z** liczbą ogłoszeń opublikowanych w analogicznym okresie roku 2012 (72.944 szt. opublikowanych ogłoszeń).



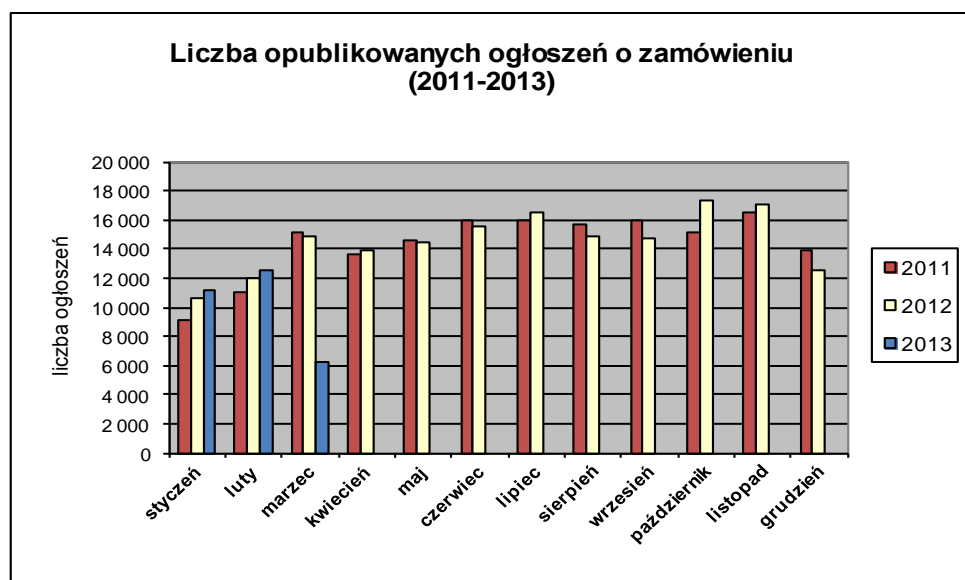
W **marcu 2013** roku liczba opublikowanych ogłoszeń (14.998) **jest o około 15% mniejsza** w porównaniu do tego samego okresu w roku 2012 (17.621 szt. opublikowanych ogłoszeń).



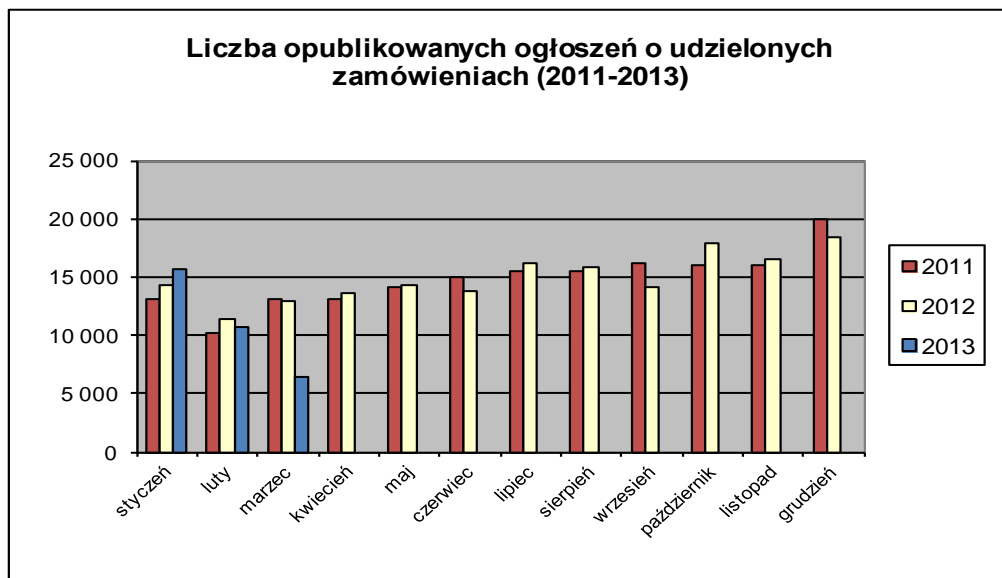
2. W roku 2013 opublikowanych **ogłoszeń o zamówieniach i konkursach jest równa** w stosunku do tego samego okresu roku 2012 (29.920 szt. ogłoszeń o zamówieniu i konkursie). Stanowią one 41,01% wszystkich opublikowanych ogłoszeń. W ogłoszeniach o zamówieniu przeważają przetargi na **dostawy (41,19%)**, a następnie **usługi (37,12%)** i **roboty budowlane (21,69%)**.

Większość z **29.919** postępowań prowadzonych było w trybie **przetargu nieograniczonego**, co stanowiło **99,00%**. Pozostałe stosowane tryby to: **przetarg ograniczony – 0,50%**, **negocjacje z ogłoszeniem – 0,04%**, **dialog konkurencyjny – 0,03%**, **licytacja elektroniczna – 0,35%**, **konkurs – 0,08%**.

W roku 2013, jak dotąd, opublikowano **3** ogłoszenia dotyczące **ustanowienia dynamicznego systemu zakupów**, **18** ogłoszeń dotyczących **zawarcia umowy ramowej** oraz **1** ogłoszenie dotyczące **koncesji na usługi**.



3. Od początku 2013 roku opublikowano **32.683 ogłoszenia o udzielonych zamówieniach i wynikach konkursu** (w analogicznym okresie roku 2012 opublikowano 32.487 ogłoszenia).



Większość zamówień ogłaszanych w BZP udzielono w trybie **przetargu nieograniczonego**, co stanowiło ponad **79,34%**. Poniżej szczegółowa struktura trybów w jakich udzielono zamówień w roku 2013:

Tryb zamówienia	Odsetek
przetarg nieograniczony	79,78%
przetarg ograniczony	0,39%
negocjacje z ogłoszeniem	0,05%
dialog konkurencyjny	0,01%
negocjacje bez ogłoszenia	0,08%
zamówienie z wolnej ręki	16,06%
zapytanie o cenę	3,36%
licytacja elektroniczna	0,23%
konkurs	0,04%
<b>Razem</b>	<b>100,00%</b>

Na podstawie danych z BZP przygotował:  
Departament Informacji, Edukacji i Analiz Systemowych

Warszawa, dnia 18.03.2013 r.