

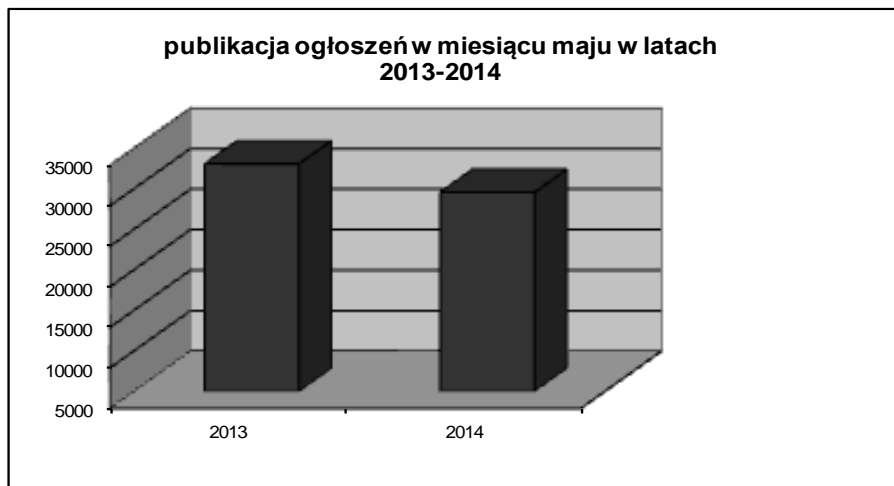
Informacja o polskim rynku zamówień publicznych w roku 2014 na podstawie ogłoszeń opublikowanych w Biuletynie Zamówień Publicznych (stan na dzień 31 maja 2014 roku)

1. Od początku 2014 roku w Biuletynie Zamówień Publicznych opublikowano ogółem **151.041** ogłoszeń, w tym:

- ogłoszeń o zamówieniu – **64.254** co stanowi **42,54%** opublikowanych ogłoszeń,
- ogłoszeń o zamówieniu w dziedzinach obronności i bezpieczeństwa / na podwykonawstwo – **64 (0,04%)**,
- ogłoszeń o konkursie – **56 (0,04%)**,
- ogłoszeń o udzieleniu zamówienia – **65.855 (43,60%)**,
- ogłoszeń o wyniku konkursu – **40 (0,03%)**,
- ogłoszeń o zmianie ogłoszenia – **18.472 (12,23%)**,
- ogłoszeń o zamiarze zawarcia umowy – **2.300 (1,52%)**

Łączna liczba opublikowanych **ogłoszeń w 2014** roku jest **mniejsza o 2%** od liczby ogłoszeń opublikowanych w analogicznym okresie roku 2013 (153.348 szt. opublikowanych ogłoszeń).

W **maju 2014** roku liczba opublikowanych ogłoszeń (29.552) **jest o około 11% mniejsza** w porównaniu do tego samego okresu w roku 2013 (33.065 szt. opublikowanych ogłoszeń).

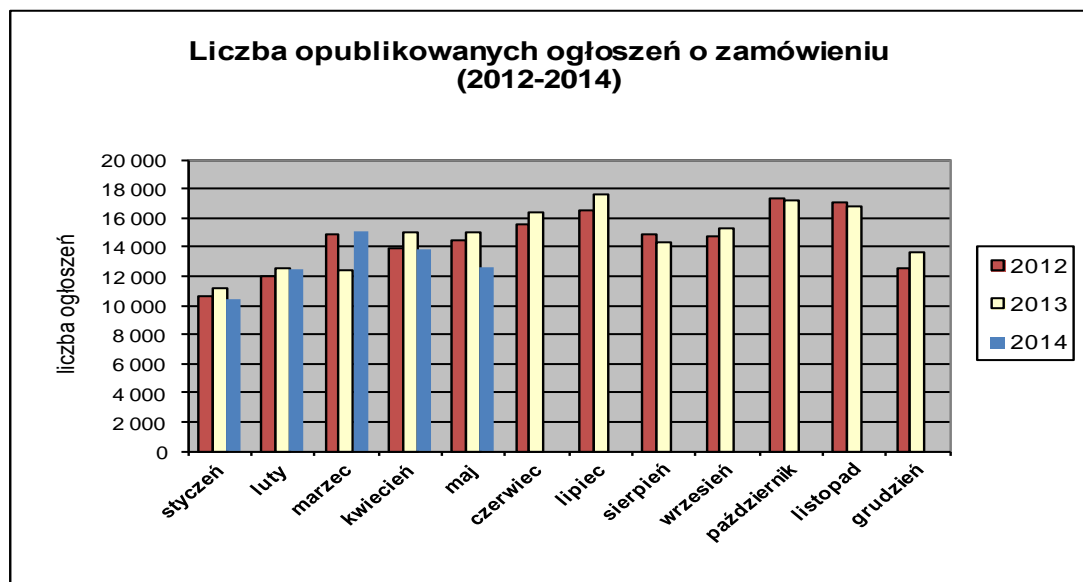


2. W roku 2014 liczba opublikowanych **ogłoszeń o zamówieniach i konkursach jest o 3% mniejsza** w stosunku do tego samego okresu roku 2013 (66.062 szt. ogłoszeń o zamówieniu i konkursie). Stanowią one 42,62% wszystkich opublikowanych ogłoszeń. W ogłoszeniach o zamówieniu przeważają przetargi na **dostawy (35,76%)**, a następnie **usługi (32,42%)** i **roboty budowlane (31,83%)**.

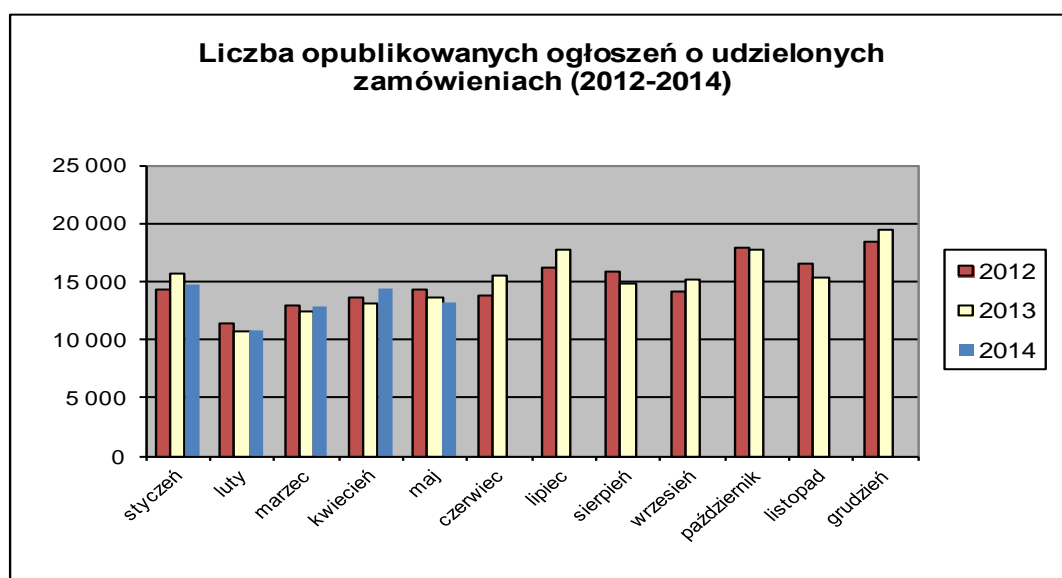
Większość z **64.310** postępowań prowadzonych było w trybie **przetargu nieograniczonego**, co stanowiło **99,00%**. Pozostałe stosowane tryby to: **przetarg**

ograniczony – 0,56%, negocjacje z ogłoszeniem – 0,06%, dialog konkurencyjny – 0,02%, licytacja elektroniczna – 0,27%, konkurs – 0,09%.

W roku 2014, jak dotąd, nie opublikowano ogłoszeń dotyczących **ustanowienia dynamicznego systemu zakupów**, opublikowano **59** ogłoszeń dotyczących **zawarcia umowy ramowej**, oraz opublikowano **7** ogłoszeń dotyczących **koncesji na usługi**.



3. Od początku 2014 roku opublikowano **65.895 ogłoszeń o udzielonych zamówieniach i wynikach konkursu** (w analogicznym okresie roku 2013 opublikowano 65.616 szt. ogłoszeń).



Większość zamówień ogłaszanych w BZP udzielono w trybie **przetargu nieograniczonego**, co stanowiło ponad **84,05%**. Poniżej szczegółowa struktura trybów na podstawie ogłoszeń o udzieleniu opublikowanych w roku 2014:

Zamówienia publiczne w roku 2014 na podstawie ogłoszeń opublikowanych
w Biuletynie Zamówień Publicznych (stan na dzień 30 kwietnia 2014 roku)

Tryb zamówienia	Odsetek
przetarg nieograniczony	84,05%
przetarg ograniczony	0,38%
negocjacje z ogłoszeniem	0,04%
dialog konkurencyjny	0,01%
negocjacje bez ogłoszenia	0,05%
zamówienie z wolnej ręki	12,88%
zapytanie o cenę	2,28%
licytacja elektroniczna	0,25%
konkurs	0,06%
Razem	100,00%

Na podstawie danych z BZP przygotował:
Departament Informacji, Edukacji i Analiz Systemowych

Warszawa, dnia 02.06.2014 r.