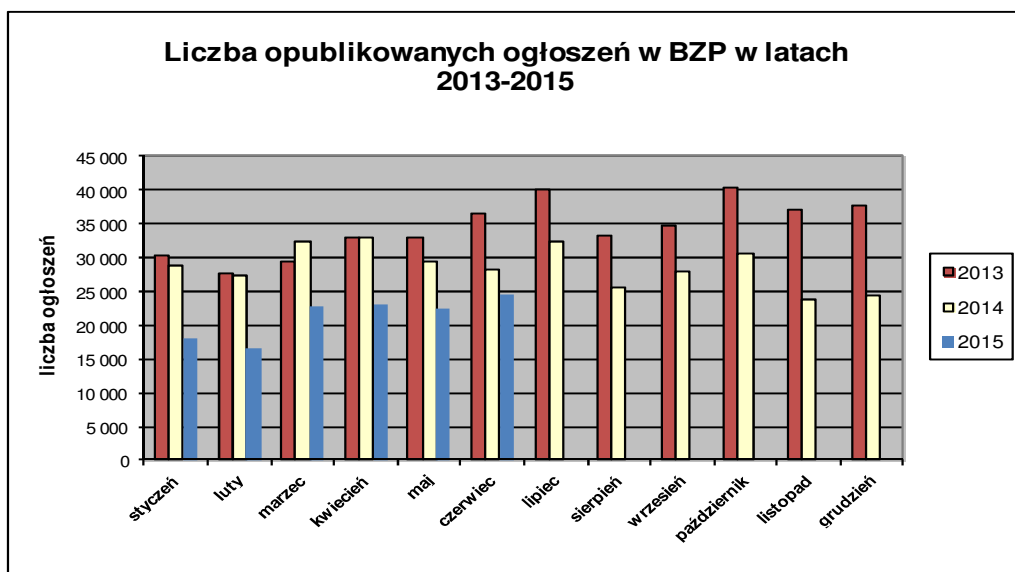


Informacja o polskim rynku zamówień publicznych w roku 2015 na podstawie ogłoszeń opublikowanych w Biuletynie Zamówień Publicznych (stan na dzień 30 czerwca 2015 roku)

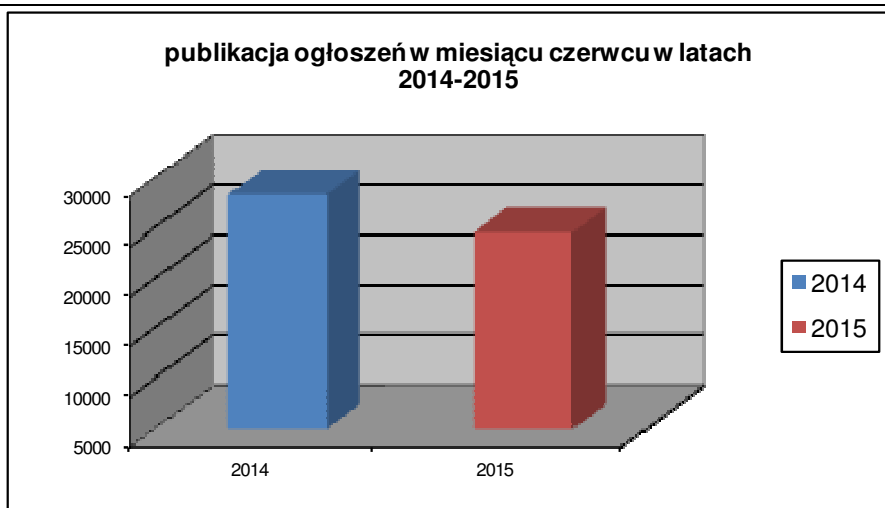
1. Od początku 2015 roku w Biuletynie Zamówień Publicznych opublikowano ogółem **128.885** ogłoszenia, w tym:

- ogłoszeń o zamówieniu – **55.738** co stanowi **43,25%** opublikowanych ogłoszeń,
- ogłoszeń o zamówieniu w dziedzinach obronności i bezpieczeństwa / na podwykonawstwo – **20 (0,02%)**,
- ogłoszeń o konkursie – **53 (0,04%)**,
- ogłoszeń o udzieleniu zamówienia – **53.247 (41,31%)**,
- ogłoszeń o wyniku konkursu – **25 (0,02%)**,
- ogłoszeń o zmianie ogłoszenia – **17.861 (13,86%)**,
- ogłoszeń o zamiarze zawarcia umowy – **1.941 (1,51%)**

Łączna liczba opublikowanych **ogłoszeń w 2015** roku jest **mniejsza o około 28%** od liczby ogłoszeń opublikowanych w analogicznym okresie roku 2014 (179.318 szt. opublikowanych ogłoszeń).



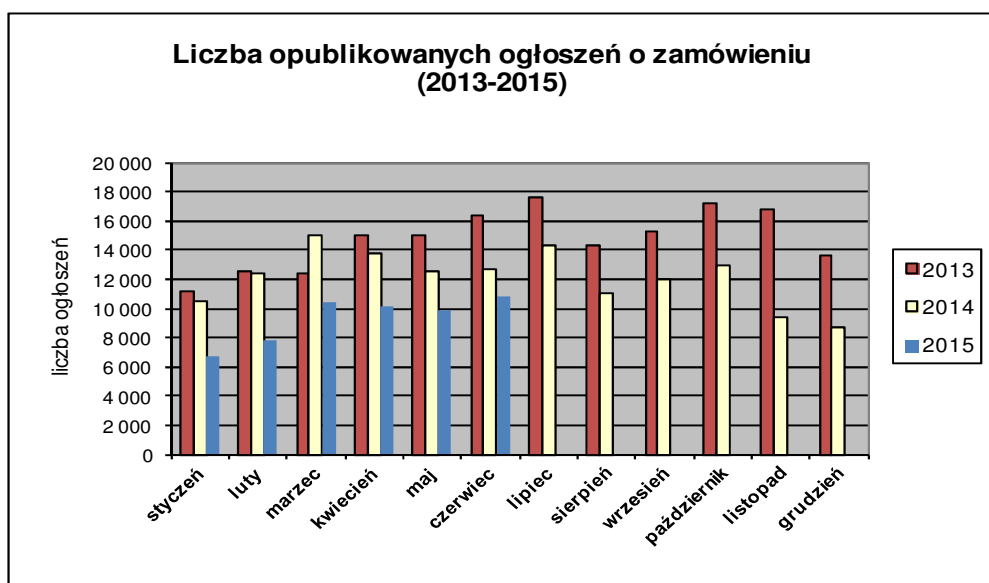
W **czerwcu 2015** roku liczba opublikowanych ogłoszeń (24.563) **jest o około 15% mniejsza** w porównaniu do tego samego okresu w roku 2014 (28.349 szt. opublikowanych ogłoszeń).



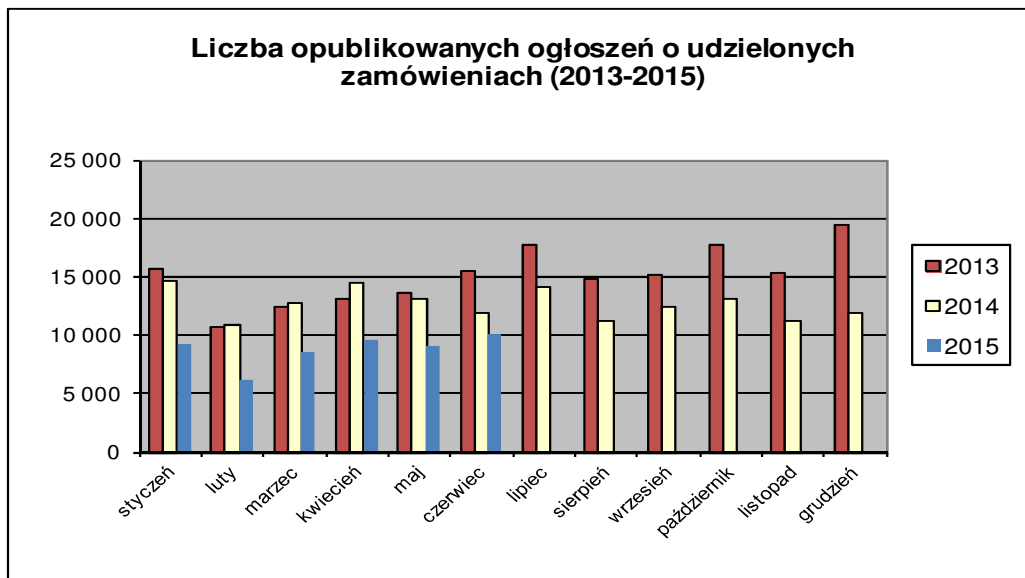
2. W roku 2015 liczba opublikowanych **ogłoszeń o zamówieniach i konkursach jest o 38% mniejsza** w stosunku do tego samego okresu roku 2014 (76.952 szt. ogłoszeń o zamówieniu i konkursie). Stanowią one 43,31% wszystkich opublikowanych ogłoszeń. W ogłoszeniach o zamówieniu przeważają przetargi na **dostawy (35,39%)**, a następnie **roboty budowlane (35,07%)** i **usługi (29,55%)**.

Większość z **55.800** postępowań prowadzonych było w trybie **przetargu nieograniczonego**, co stanowiło **99,07%**. Pozostałe stosowane tryby to: **przetarg ograniczony – 0,44%**, **negocjacje z ogłoszeniem – 0,03%**, **dialog konkurencyjny – 0,01%**, **licytacja elektroniczna – 0,35%**, **konkurs – 0,09%**.

W roku 2015 opublikowano **3** ogłoszenia dotyczące **ustanowienia dynamicznego systemu zakupów**, opublikowano **50** ogłoszeń dotyczących **zawarcia umowy ramowej**, oraz opublikowano **16** ogłoszeń dotyczących **koncesji na usługi**.



3. Od początku 2015 roku opublikowano **52.658 ogłoszeń o udzielonych zamówieniach i wynikach konkursu** (w analogicznym okresie roku 2014 opublikowano **77.857** ogłoszeń).



Większość zamówień ogłaszanych w BZP udzielono w trybie **przetargu nieograniczonego**, co stanowiło ponad **82,21%**. Poniżej szczegółowa struktura trybów na podstawie ogłoszeń o udzieleniu opublikowanych w roku 2015:

Tryb zamówienia	Odsetek
przetarg nieograniczony	82,21%
przetarg ograniczony	0,36%
negocjacje z ogłoszeniem	0,01%
dialog konkurencyjny	0,01%
negocjacje bez ogłoszenia	0,06%
zamówienie z wolnej ręki	15,23%
zapytanie o cenę	1,81%
licytacja elektroniczna	0,25%
konkurs	0,05%
Razem	100,00%

Na podstawie danych z BZP przygotował:
Departament Informacji, Edukacji i Analiz Systemowych

Warszawa, dnia 02.07.2015 r.