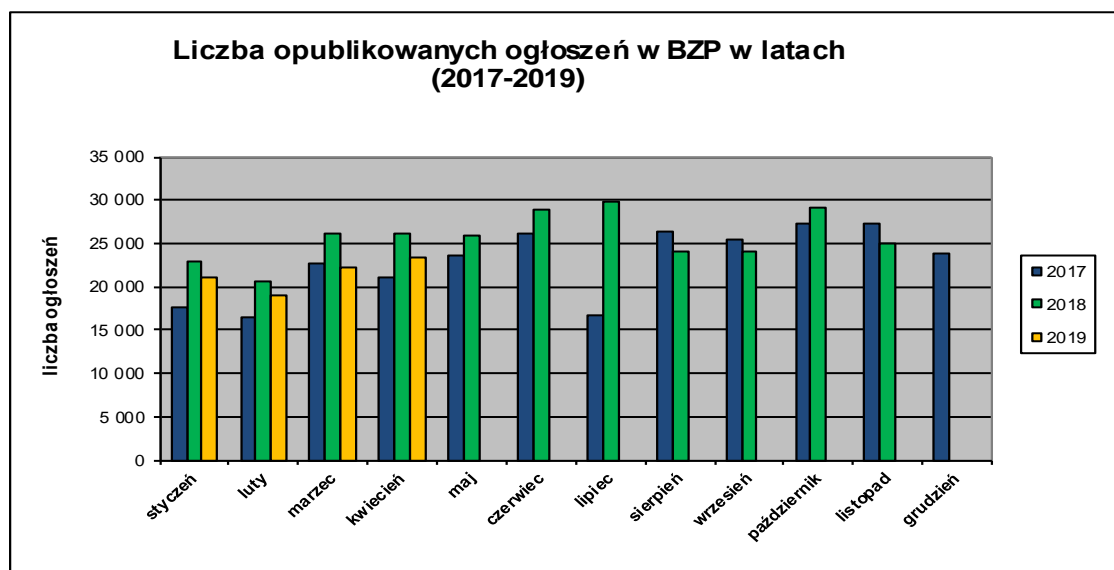


Informacja o polskim rynku zamówień publicznych w roku 2019
na podstawie ogłoszeń opublikowanych w Biuletynie Zamówień Publicznych
(stan na dzień 30 kwietnia 2019 roku)

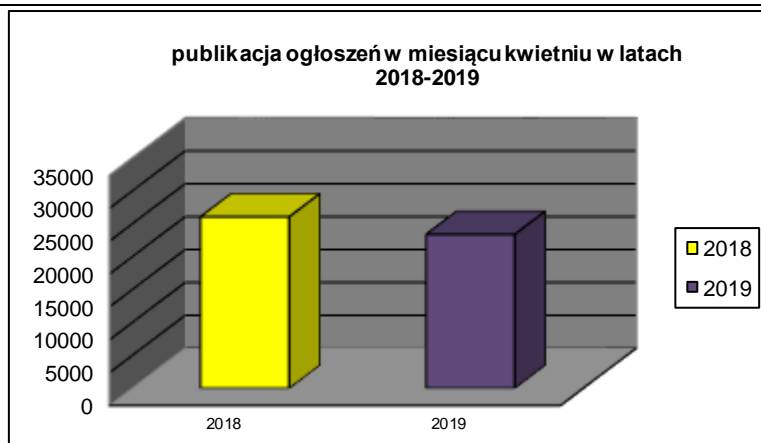
1. Od początku roku 2019 w Biuletynie Zamówień Publicznych opublikowano ogółem **85.629** ogłoszeń, w tym:

- ogłoszeń o zamówieniu – **35.962** co stanowi **42,00%** opublikowanych ogłoszeń,
- ogłoszeń o zamówieniu w dziedzinach obronności i bezpieczeństwa / na podwykonawstwo – **36** co stanowi **0,04%** opublikowanych ogłoszeń
- ogłoszeń o konkursie – **16 (0,02%)**,
- ogłoszeń o udzieleniu zamówienia – **34.322 (40,08%)**,
- ogłoszeń o wyniku konkursu – **16 (0,02%)**,
- ogłoszeń o zmianie ogłoszenia – **14.311 (16,71%)**,
- ogłoszeń o zamiarze zawarcia umowy – **966 (1,13%)**
- ogłoszeń o zmianie umowy – **925 (1,08%)**

Łączna liczba opublikowanych **ogłoszeń w 2019** roku jest **mniejsza o 10%** w stosunku do liczby ogłoszeń opublikowanych w analogicznym okresie roku 2018 (94.847 szt. opublikowanych ogłoszeń).

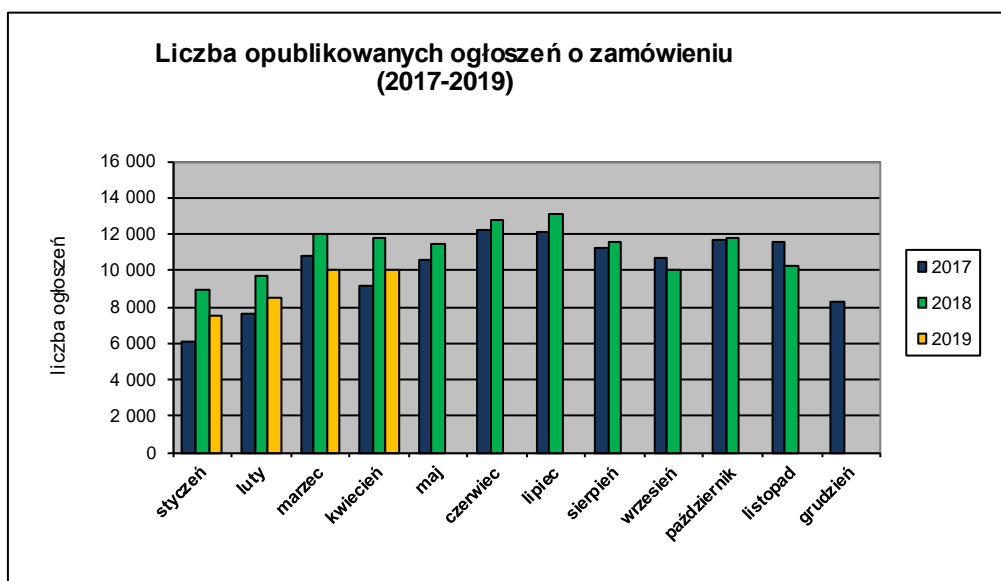


W **kwietniu 2019** roku liczba opublikowanych ogłoszeń (23.399) jest o **około 11% mniejsza** w porównaniu do tego samego okresu w roku 2018 (26.060 szt. opublikowanych ogłoszeń).

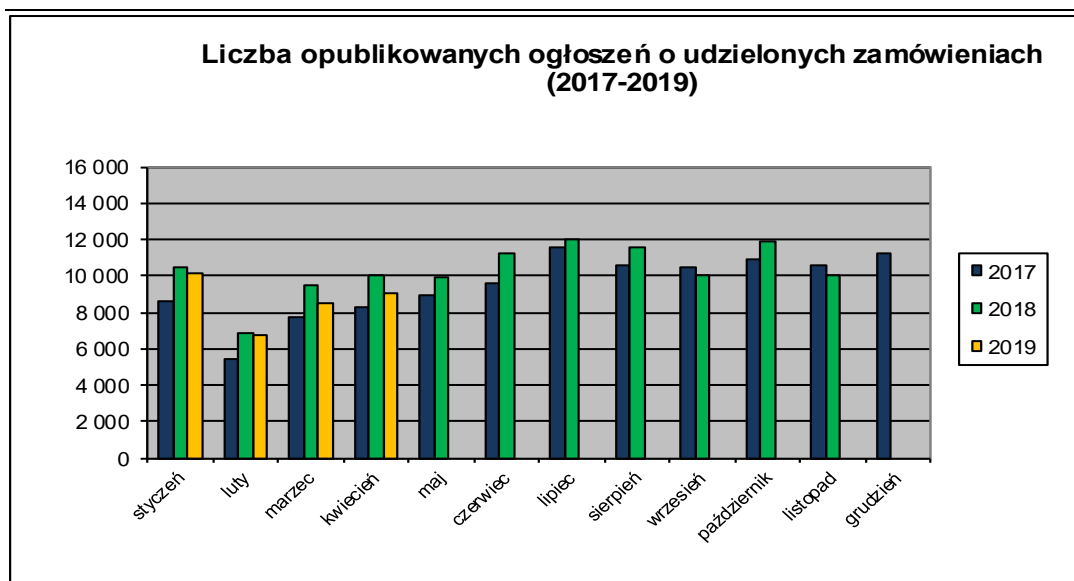


2. W roku 2019 liczba opublikowanych **ogłoszeń o zamówieniach i konkursach jest o około 17% mniejsza** w stosunku do tego samego okresu roku 2018 (42.435 szt. ogłoszeń o zamówieniu i konkursie). Stanowią one 42,06% wszystkich opublikowanych ogłoszeń. W ogłoszeniach o zamówieniu przeważają przetargi na **roboty budowlane (40,79%)**, a następnie **dostawy (33,39%)** i **usługi (25,82%)**.

Większość z **36.003** postępowań prowadzonych było w trybie **przetargu nieograniczonego**, co stanowiło **99,43%**. Pozostałe stosowane tryby to: **przetarg ograniczony – 0,21%**, **negocjacje z ogłoszeniem – 0,02%**, **dialog konkurencyjny – 0,02%**, **licytacja elektroniczna – 0,28%**, **konkurs – 0,04%**, **partnerstwo innowacyjne – 0,00%**.



3. Od początku 2019 roku opublikowano **34.338 ogłoszeń o udzielonych zamówieniach i wynikach konkursu** (w analogicznym okresie roku 2018 opublikowano 36.853 ogłoszenia).



Większość zamówień ogłaszanych w BZP udzielono w trybie **przetargu nieograniczonego**, co stanowiło ponad **89,02%**. Poniżej szczegółowa struktura trybów na podstawie ogłoszeń o udzieleniu opublikowanych w roku 2019:

Tryb zamówienia	Odsetek
przetarg nieograniczony	89,02%
przetarg ograniczony	0,27%
negocjacje z ogłoszeniem	0,03%
dialog konkurencyjny	0,02%
negocjacje bez ogłoszenia	0,11%
zamówienie z wolnej ręki	9,21%
zapytanie o cenę	1,10%
partnerstwo innowacyjne	0,00%
licytacja elektroniczna	0,20%
konkurs	0,05%
Razem	100,00%

Na podstawie danych z BZP przygotował:
 Departament Informacji, Edukacji i Analiz Systemowych
 Warszawa, dnia 08.05.2019 r.