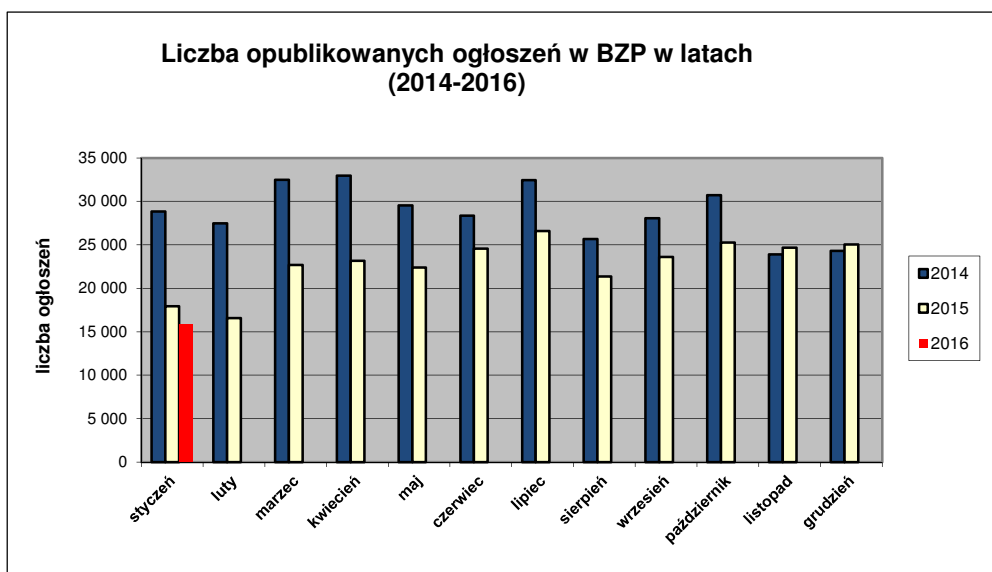


Informacja o polskim rynku zamówień publicznych w roku 2016 na podstawie ogłoszeń opublikowanych w Biuletynie Zamówień Publicznych (stan na dzień 31 stycznia 2016 roku)

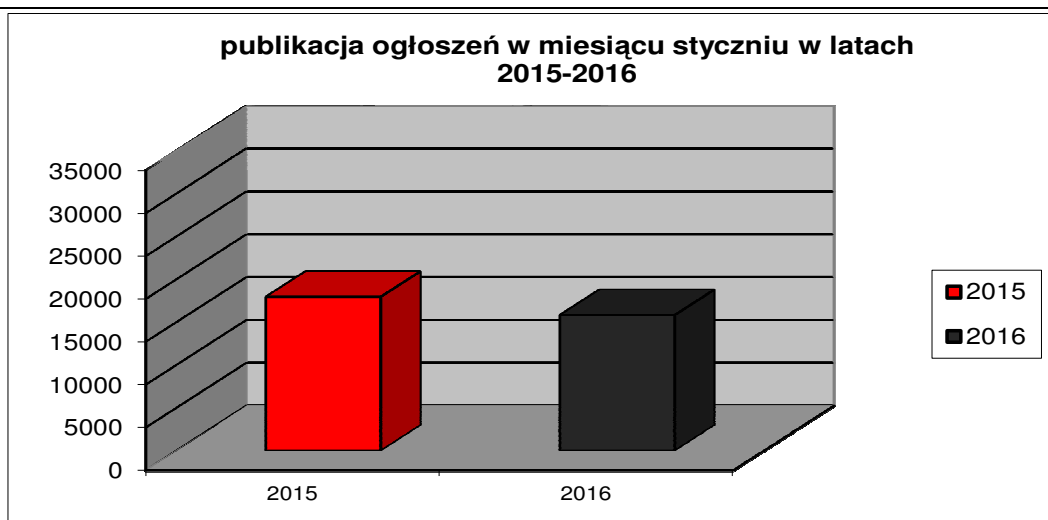
1. Od początku 2016 roku w Biuletynie Zamówień Publicznych opublikowano ogółem **15.814** ogłoszeń, w tym:

- ogłoszeń o zamówieniu – **5.649** co stanowi **35,72%** opublikowanych ogłoszeń,
- ogłoszeń o zamówieniu w dziedzinach obronności i bezpieczeństwa / na podwykonawstwo – **9 (0,06%)**,
- ogłoszeń o konkursie – **7(0,04%)**,
- ogłoszeń o udzieleniu zamówienia – **8.047 (50,89%)**,
- ogłoszeń o wyniku konkursu – **7 (0,04%)**,
- ogłoszeń o zmianie ogłoszenia – **1.856 (11,74%)**,
- ogłoszeń o zamiarze zawarcia umowy – **239 (1,51%)**

Łączna liczba opublikowanych **ogłoszeń w 2016** roku jest **mniejsza o około 12%** od liczby ogłoszeń opublikowanych w analogicznym okresie roku 2015 (17.946 szt. opublikowanych ogłoszeń).



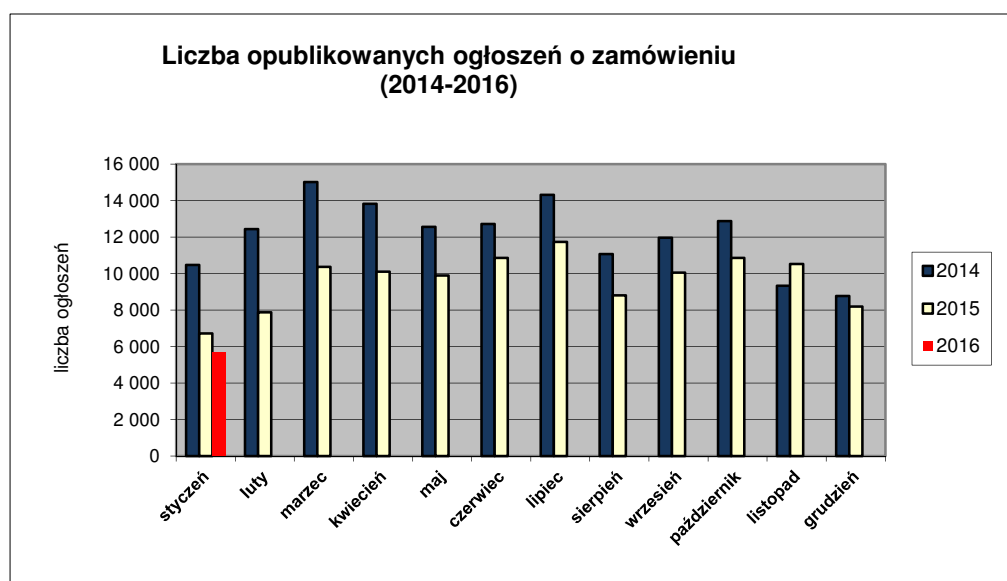
W **styczniu 2016** roku liczba opublikowanych ogłoszeń (15.814) **jest o około 12% mniejsza** w porównaniu do tego samego okresu w roku 2015 (17.946 szt. opublikowanych ogłoszeń).



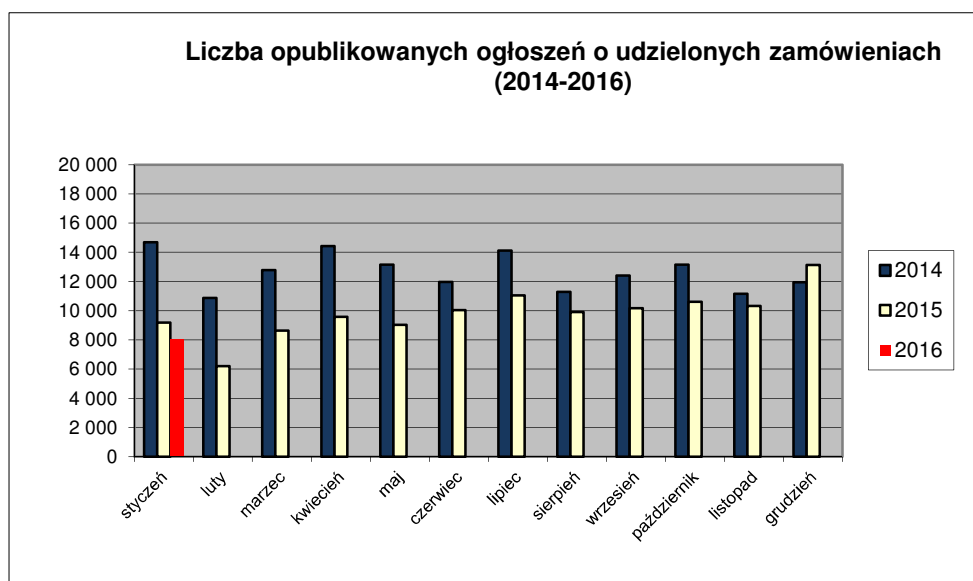
2. W roku 2016 liczba opublikowanych **ogłoszeń o zamówieniach i konkursach jest o 18% mniejsza** w stosunku do tego samego okresu roku 2015 (6.715 szt. ogłoszeń o zamówieniu i konkursie). Stanowią one 35,82% wszystkich opublikowanych ogłoszeń. W ogłoszeniach o zamówieniu przeważają przetargi na **dostawy (43,96%)**, a następnie **usługi (35,55%)** i **roboty budowlane (20,49%)**.

Większość z **5.665** postępowań prowadzonych było w trybie **przetargu nieograniczonego**, co stanowiło **99,10%**. Pozostałe stosowane tryby to: **przetarg ograniczony – 0,48%**, **negocjacje z ogłoszeniem – 0,07%**, **dialog konkurencyjny – 0,04%**, **licytacja elektroniczna – 0,19%**, **konkurs – 0,12%**.

W roku 2016, nie opublikowano ogłoszeń dotyczących **ustanowienia dynamicznego systemu zakupów**, nie opublikowano ogłoszeń dotyczących **zawarcia umowy ramowej**, oraz opublikowano **2** ogłoszenia dotyczące **koncesji na usługi**.



3. Od początku 2016 roku opublikowano **8.054 ogłoszenia o udzielonych zamówieniach i wynikach konkursu** (w analogicznym okresie roku 2015 opublikowano 9.191 ogłoszeń).



Większość zamówień ogłaszanych w BZP udzielono w trybie **przetargu nieograniczonego**, co stanowiło ponad **78,23%**. Poniżej szczegółowa struktura trybów na podstawie ogłoszeń o udzieleniu opublikowanych w roku 2016:

Tryb zamówienia	Odsetek
przetarg nieograniczony	78,23%
przetarg ograniczony	0,27%
negocjacje z ogłoszeniem	0,01%
dialog konkurencyjny	0,00%
negocjacje bez ogłoszenia	0,07%
zamówienie z wolnej ręki	18,63%
zapytanie o cenę	2,54%
licytacja elektroniczna	0,16%
konkurs	0,08%
Razem	100,00%

Na podstawie danych z BZP przygotował:
Departament Informacji, Edukacji i Analiz Systemowych

Warszawa, dnia 01.02.2016 r.