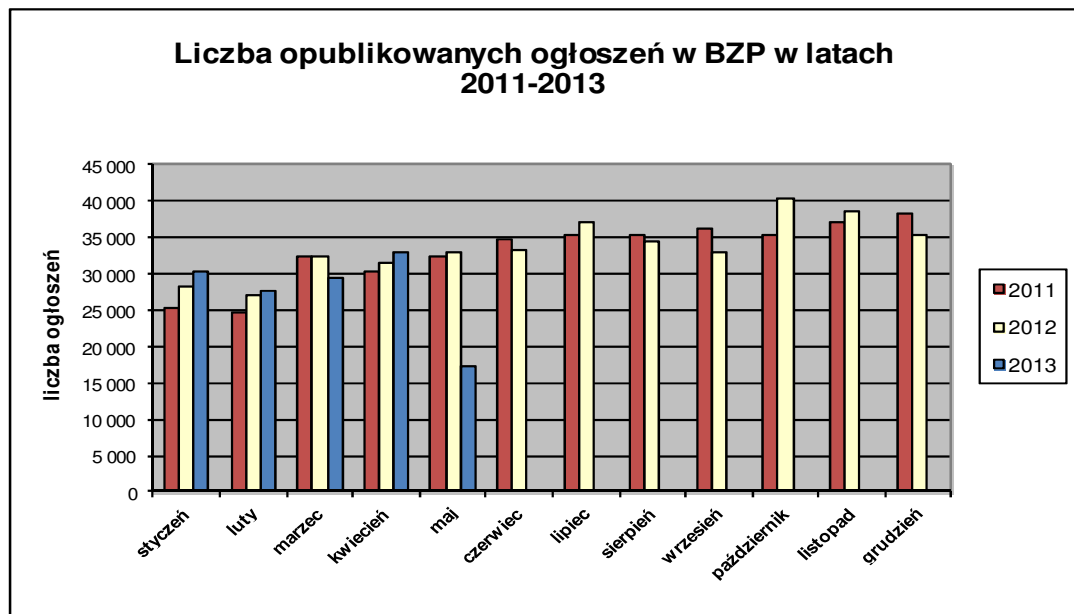


Informacja o polskim rynku zamówień publicznych w roku 2013 na podstawie ogłoszeń opublikowanych w Biuletynie Zamówień Publicznych (stan na dzień 19 maja 2013 roku)

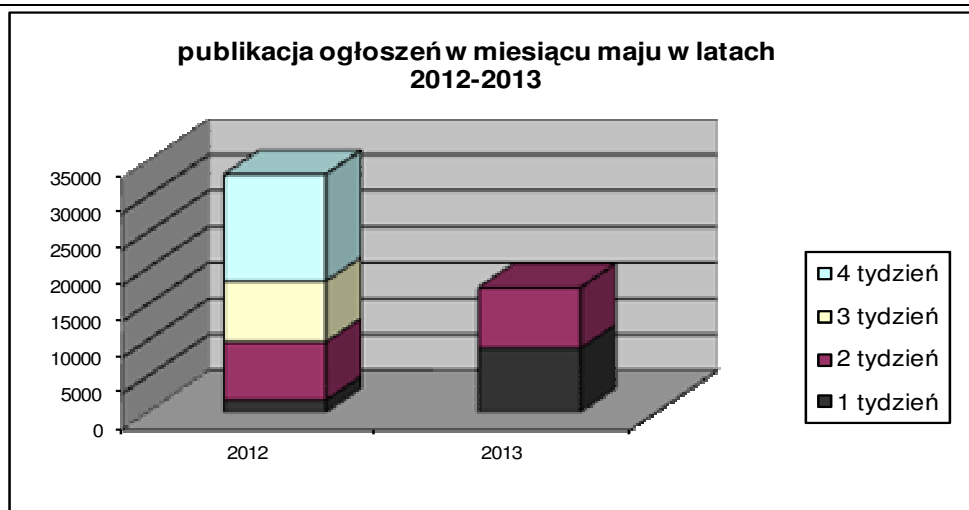
1. Od początku 2013 roku w Biuletynie Zamówień Publicznych opublikowano ogółem **137.603** ogłoszenia, w tym:

- ogłoszeń o zamówieniu – **58.781** co stanowi **42,72%** opublikowanych ogłoszeń,
- ogłoszeń o zamówieniu w dziedzinach obronności i bezpieczeństwa / na podwykonawstwo – **24 (0,02%)**,
- ogłoszeń konkursie – **45 (0,03%)**,
- ogłoszeń o udzieleniu zamówienia – **59.073 (42,93%)**,
- ogłoszeń o wyniku konkursu – **26 (0,02%)**,
- ogłoszeń o zmianie ogłoszenia – **17.475 (12,70%)**,
- ogłoszeń o zamiarze zawarcia umowy – **2.179 (1,58%)**

Łączna liczba opublikowanych **ogłoszeń w 2013** roku jest **równa z** liczbą ogłoszeń opublikowanych w analogicznym okresie roku 2012 (137.380 szt. opublikowanych ogłoszeń).



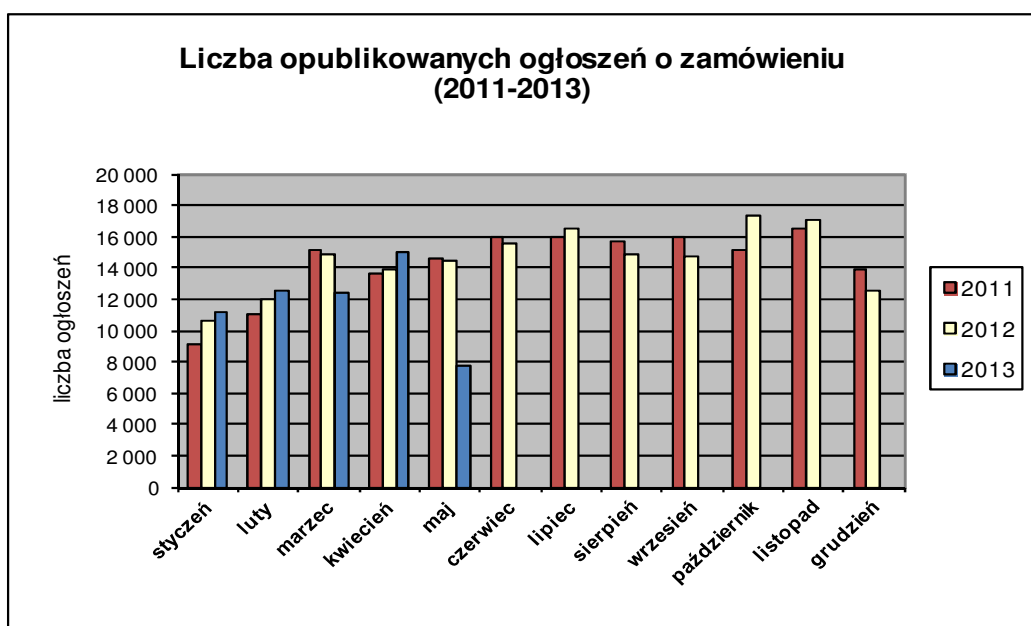
W **maju 2013** roku liczba opublikowanych ogłoszeń (17.288) **jest o około 5% mniejsza** w porównaniu do tego samego okresu w roku 2012 (18.202 szt. opublikowanych ogłoszeń).



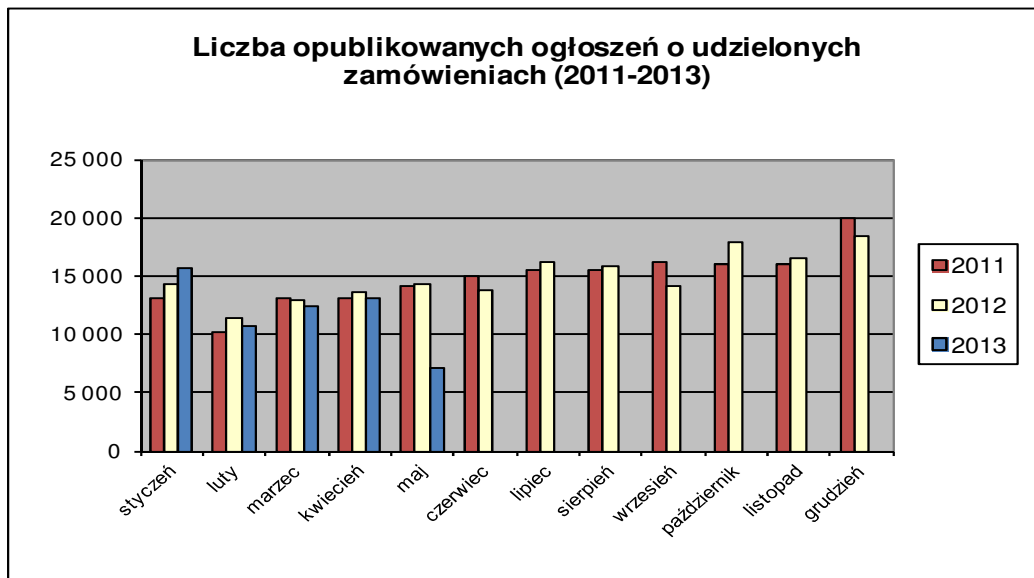
2. W roku 2013 opublikowanych **ogłoszeń o zamówieniach i konkursach jest o 0,6% mniejsza** w stosunku do tego samego okresu roku 2012 (59.201 szt. ogłoszeń o zamówieniu i konkursie). Stanowią one 42,72% wszystkich opublikowanych ogłoszeń. W ogłoszeniach o zamówieniu przeważają przetargi na **dostawy (37,62%)**, a następnie **usługi (36,25%) i roboty budowlane (26,13%)**.

Większość z **58.824** postępowań prowadzonych było w trybie **przetargu nieograniczonego**, co stanowiło **99,02%**. Pozostałe stosowane tryby to: **przetarg ograniczony – 0,52%**, **negocjacje z ogłoszeniem – 0,05%**, **dialog konkurencyjny – 0,02%**, **licytacja elektroniczna – 0,31%**, **konkurs – 0,08%**.

W roku 2013, jak dotąd, opublikowano **3** ogłoszenia dotyczące **ustanowienia dynamicznego systemu zakupów**, **39** ogłoszeń dotyczących **zawarcia umowy ramowej** oraz **5** ogłoszeń dotyczących **koncesji na usługi**.



3. Od początku 2013 roku opublikowano **59.083 ogłoszenia o udzielonych zamówieniach i wynikach konkursu** (w analogicznym okresie roku 2012 opublikowano 60.277 ogłoszeń).



Większość zamówień ogłaszanych w BZP udzielono w trybie **przetargu nieograniczonego**, co stanowiło ponad **79,44%**. Poniżej szczegółowa struktura trybów w jakich udzielono zamówień w roku 2013:

Tryb zamówienia	Odsetek
przetarg nieograniczony	79,44%
przetarg ograniczony	0,34%
negocjacje z ogłoszeniem	0,05%
dialog konkurencyjny	0,01%
negocjacje bez ogłoszenia	0,08%
zamówienie z wolnej ręki	17,02%
zapytanie o cenę	2,80%
licytacja elektroniczna	0,21%
konkurs	0,04%
Razem	100,00%

Na podstawie danych z BZP przygotował:
Departament Informacji, Edukacji i Analiz Systemowych

Warszawa, dnia 20.05.2013 r.