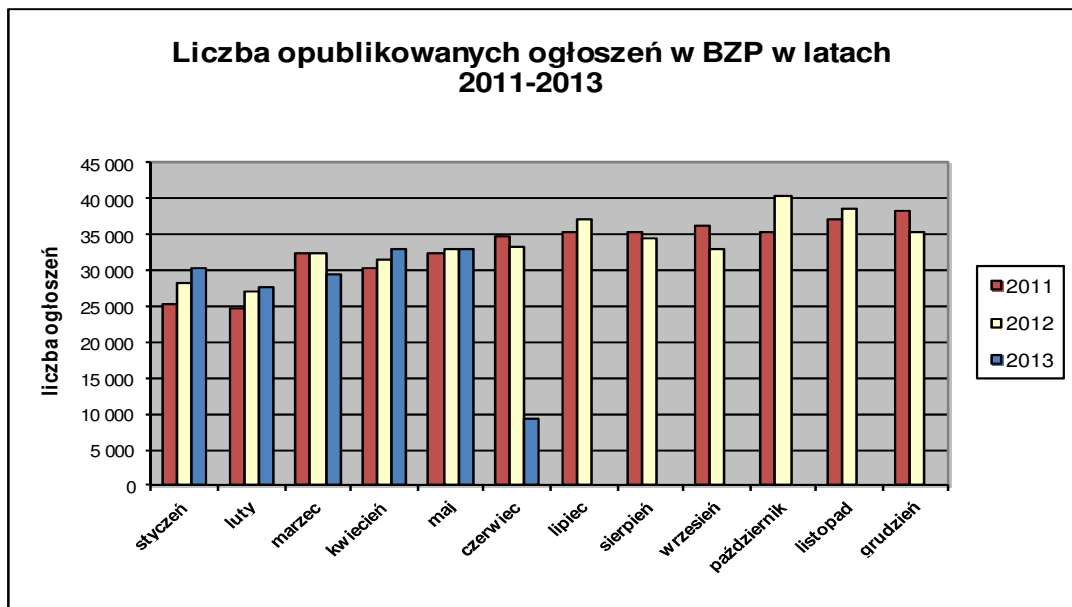


Informacja o polskim rynku zamówień publicznych w roku 2013 na podstawie ogłoszeń opublikowanych w Biuletynie Zamówień Publicznych (stan na dzień 9 czerwca 2013 roku)

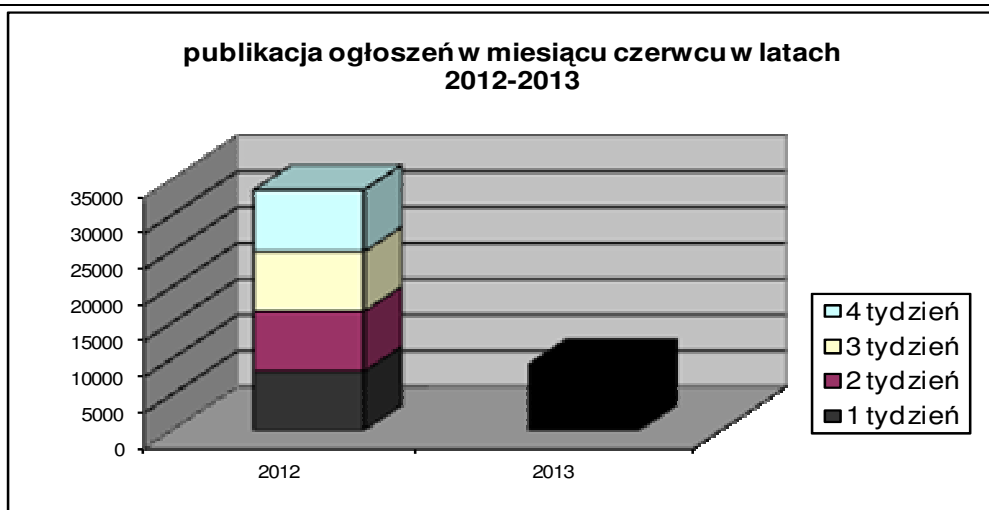
1. Od początku 2013 roku w Biuletynie Zamówień Publicznych opublikowano ogółem **162.596** ogłoszenia, w tym:

- ogłoszeń o zamówieniu – **70.153** co stanowi **43,15%** opublikowanych ogłoszeń,
- ogłoszeń o zamówieniu w dziedzinach obronności i bezpieczeństwa / na podwykonawstwo – **30 (0,02%)**,
- ogłoszeń konkursie – **51 (0,03%)**,
- ogłoszeń o udzieleniu zamówienia – **69.373 (42,67%)**,
- ogłoszeń o wyniku konkursu – **34 (0,02%)**,
- ogłoszeń o zmianie ogłoszenia – **20.402 (12,55%)**,
- ogłoszeń o zamiarze zawarcia umowy – **2.553 (1,57%)**

Łączna liczba opublikowanych **ogłoszeń w 2013** roku jest **większa o 1%** od liczby ogłoszeń opublikowanych w analogicznym okresie roku 2012 (160.468 szt. opublikowanych ogłoszeń).



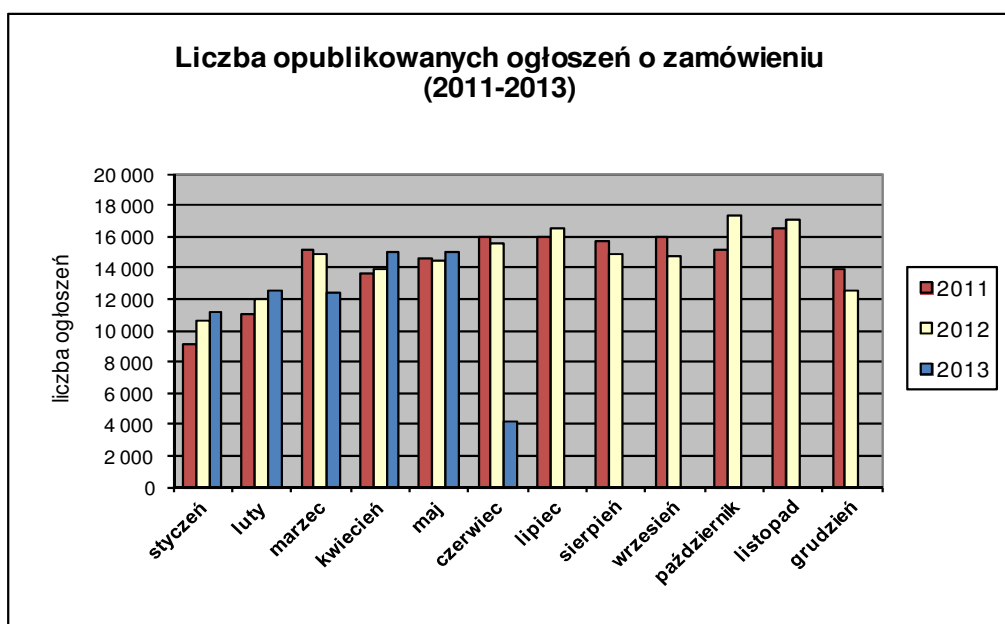
W **czerwcu 2013** roku liczba opublikowanych ogłoszeń (9.210) **jest o 11% większa** w porównaniu do tego samego okresu w roku 2012 (8.225 szt. opublikowanych ogłoszeń).



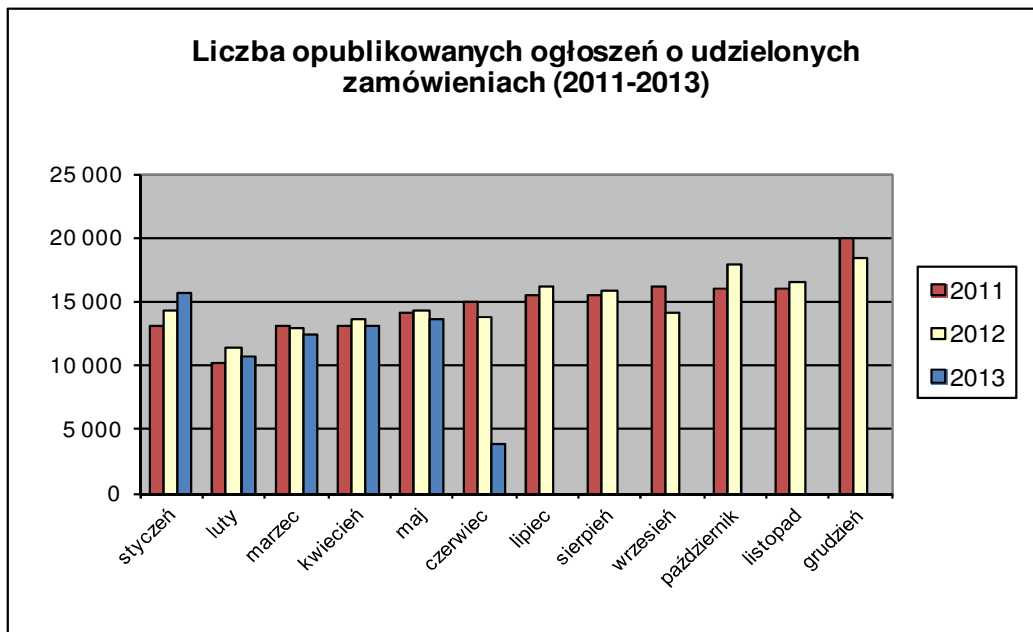
2. W roku 2013 opublikowanych **ogłoszeń o zamówieniach i konkursach jest o 0,7% większa** w stosunku do tego samego okresu roku 2012 (69.716 szt. ogłoszeń o zamówieniu i konkursie). Stanowią one 43,17% wszystkich opublikowanych ogłoszeń. W ogłoszeniach o zamówieniu przeważają przetargi na **dostawy (36,38%)**, a następnie **usługi (36,20%) i roboty budowlane (27,43%)**.

Większość z **70.202** postępowań prowadzonych było w trybie **przetargu nieograniczonego**, co stanowiło **99,04%**. Pozostałe stosowane tryby to: **przetarg ograniczony – 0,51%**, **negocjacje z ogłoszeniem – 0,05%**, **dialog konkurencyjny – 0,02%**, **licytacja elektroniczna – 0,31%**, **konkurs – 0,07%**.

W roku 2013, jak dotąd, opublikowano **3** ogłoszenia dotyczące **ustanowienia dynamicznego systemu zakupów**, **44** ogłoszenia dotyczące **zawarcia umowy ramowej** oraz **8** ogłoszeń dotyczących **koncesji na usługi**.



3. Od początku 2013 roku opublikowano **69.391 ogłoszenia o udzielonych zamówieniach i wynikach konkursu** (w analogicznym okresie roku 2012 opublikowano 69.853 ogłoszenia).



Większość zamówień ogłaszanych w BZP udzielono w trybie **przetargu nieograniczonego**, co stanowiło ponad **82,58%**. Poniżej szczegółowa struktura trybów w jakich udzielono zamówień w roku 2013:

Tryb zamówienia	Odsetek
przetarg nieograniczony	82,58%
przetarg ograniczony	0,36%
negocjacje z ogłoszeniem	0,05%
dialog konkurencyjny	0,01%
negocjacje bez ogłoszenia	0,05%
zamówienie z wolnej ręki	13,93%
zapytanie o cenę	2,76%
licytacja elektroniczna	0,21%
konkurs	0,05%
Razem	100,00%

Na podstawie danych z BZP przygotował:
Departament Informacji, Edukacji i Analiz Systemowych

Warszawa, dnia 10.06.2013 r.