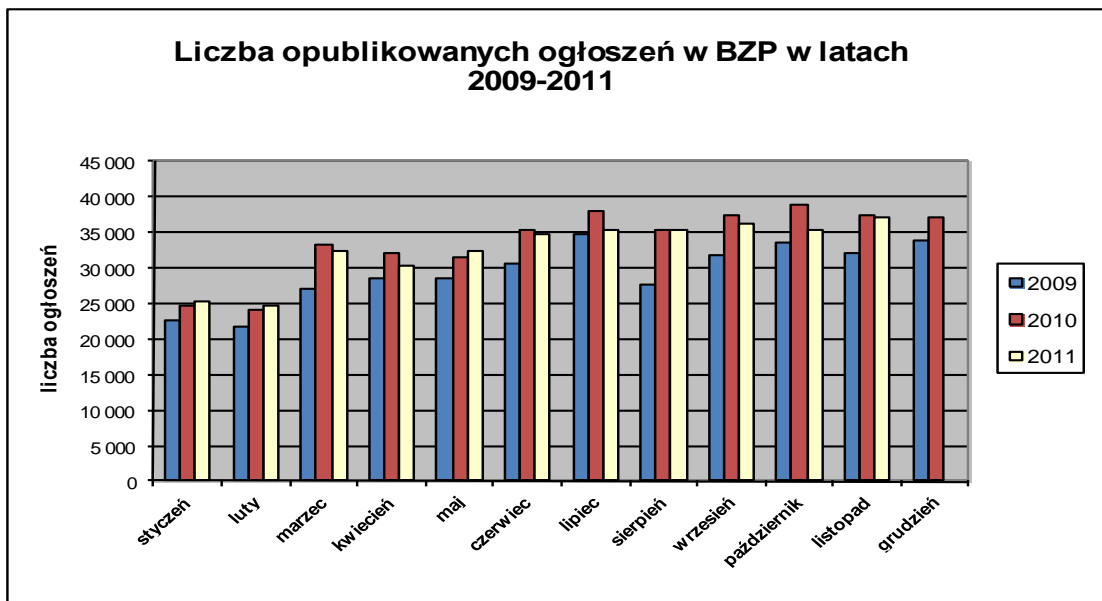


Informacja o polskim rynku zamówień publicznych w roku 2011 na podstawie ogłoszeń opublikowanych w Biuletynie Zamówień Publicznych (stan na dzień 30 listopada 2011 roku)

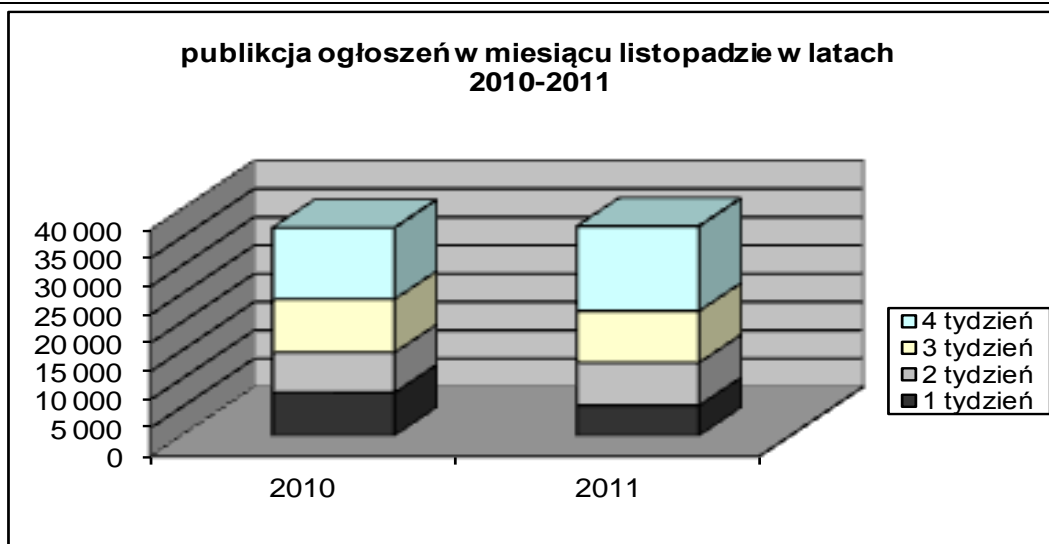
1. Od początku 2011 roku w Biuletynie Zamówień Publicznych opublikowano ogółem **359.436** ogłoszeń, w tym:

- ogłoszeń o zamówieniu – **158 535** co stanowi **44,11%** opublikowanych ogłoszeń,
- ogłoszeń konkursie – **122 (0,03%)**,
- ogłoszeń o udzieleniu zamówienia – **157 835 (43,91%)**,
- ogłoszeń o wyniku konkursu – **91 (0,03%)**,
- ogłoszeń o zmianie ogłoszenia – **34 888 (9,71%)**,
- ogłoszeń o zamiarze zawarcia umowy – **7 965 (2,22%)**

Łączna liczba opublikowanych **ogłoszeń w 2011** roku jest **o 2% mniejsza** od liczby ogłoszeń opublikowanych w analogicznym okresie roku 2010 (366.547 opublikowanych ogłoszeń).



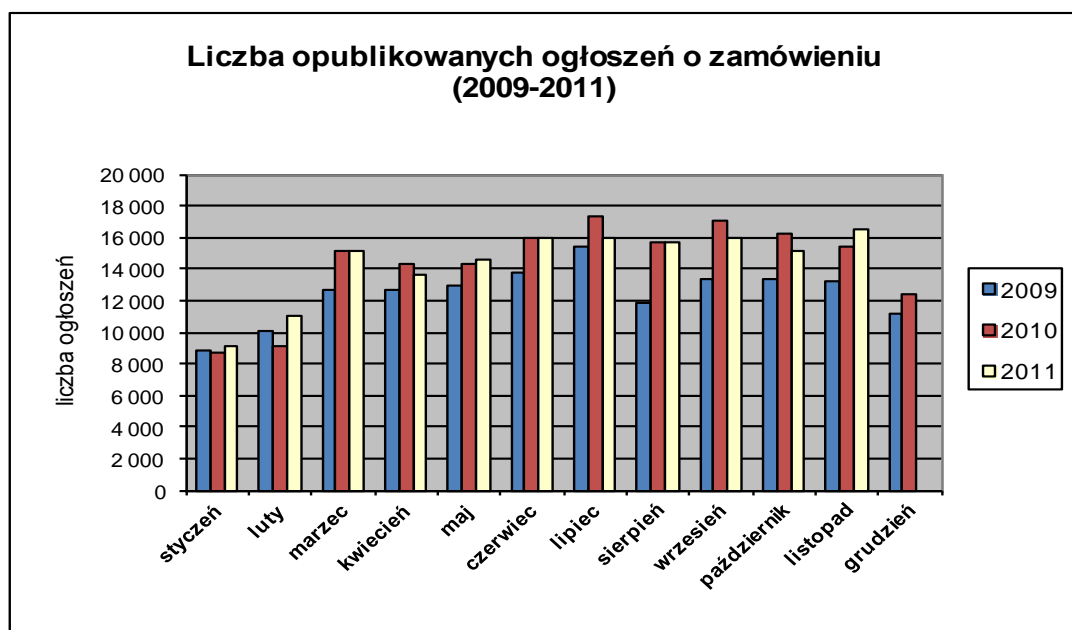
W **listopadzie 2011** roku liczba opublikowanych ogłoszeń (37 020 szt.) jest o około **1% większa** niż w analogicznym okresie roku 2010 (36 541 szt. opublikowanych ogłoszeń).



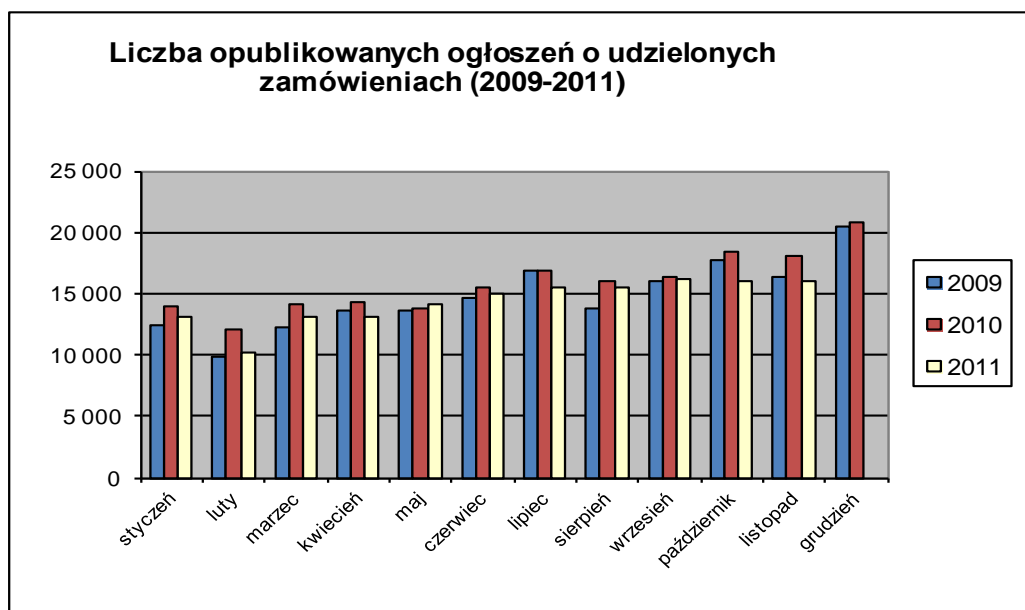
2. W roku 2011 liczba opublikowanych **ogłoszeń o zamówieniach i konkursach jest o około 0,5% mniejsza** w stosunku do tego samego okresu roku 2010 (159 344 szt. ogłoszeń o zamówieniu i konkursie). Stanowią one 44,14% wszystkich opublikowanych ogłoszeń. W ogłoszeniach o zamówieniu przeważają przetargi na **dostawy (37,28%)**, następnie **usługi (32,43%)** i **roboty budowlane (30,29%)**.

Większość z **158 657** postępowań prowadzonych było w trybie **przetargu nieograniczonego**, co stanowiło **99,08%**. Pozostałe stosowane tryby to: **przetarg ograniczony – 0,47%**, **negocjacje z ogłoszeniem – 0,12%**, **dialog konkurencyjny – 0,04%**, **licytacja elektroniczna – 0,21%**, **konkurs – 0,08%**.

W roku 2011, jak dotąd opublikowano **12** ogłoszeń dotyczących **ustanowienia dynamicznego systemu zakupów**, opublikowano **99** ogłoszeń dotyczące **zawarcia umowy ramowej** oraz **17** ogłoszeń dotyczących **koncesji na usługi**.



3. Od początku 2011 roku opublikowano **157.926 ogłoszeń o udzielonych zamówieniach i wynikach konkursu** (w analogicznym okresie roku 2010 opublikowano 175.219 ogłoszeń).



Większość zamówień ogłaszanych w BZP udzielono w trybie **przetargu nieograniczonego**, co stanowiło **81,98%**. Poniżej szczegółowa struktura trybów w jakich udzielono zamówień w roku 2011:

Tryb zamówienia	Odsetek
przetarg nieograniczony	81,80%
przetarg ograniczony	0,33%
negocjacje z ogłoszeniem	0,09%
dialog konkurencyjny	0,03%
negocjacje bez ogłoszenia	0,13%
zamówienie z wolnej ręki	14,49%
zapytanie o cenę	2,93%
licytacja elektroniczna	0,14%
Konkurs	0,06%
Razem	81,98%

Na podstawie danych z BZP przygotował:
Departament Informacji, Edukacji i Analiz Systemowych

Warszawa, dnia 01.12.2011 r.