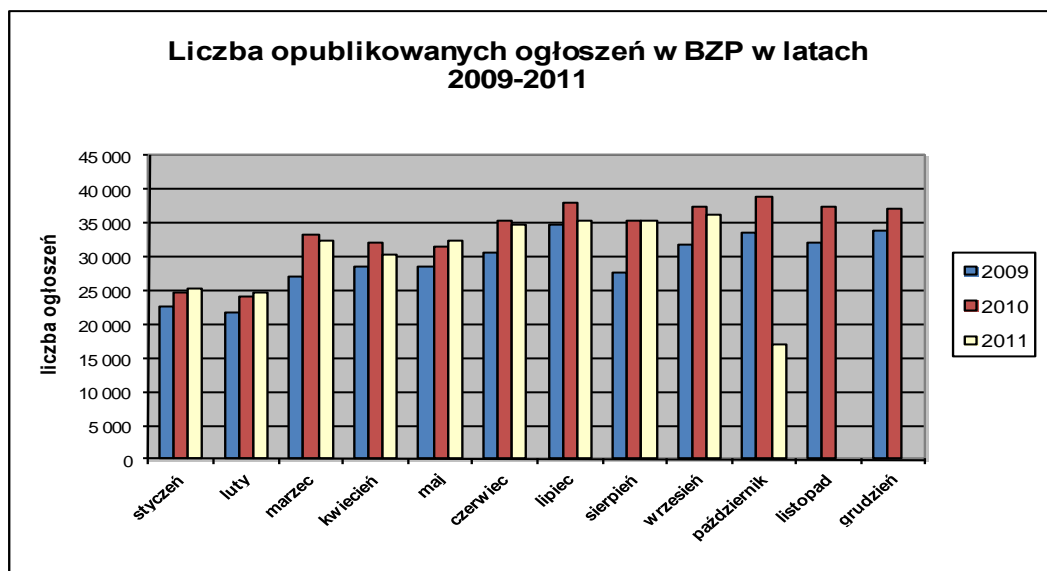


Informacja o polskim rynku zamówień publicznych w roku 2011 na podstawie ogłoszeń opublikowanych w Biuletynie Zamówień Publicznych (stan na dzień 16 października 2011 roku)

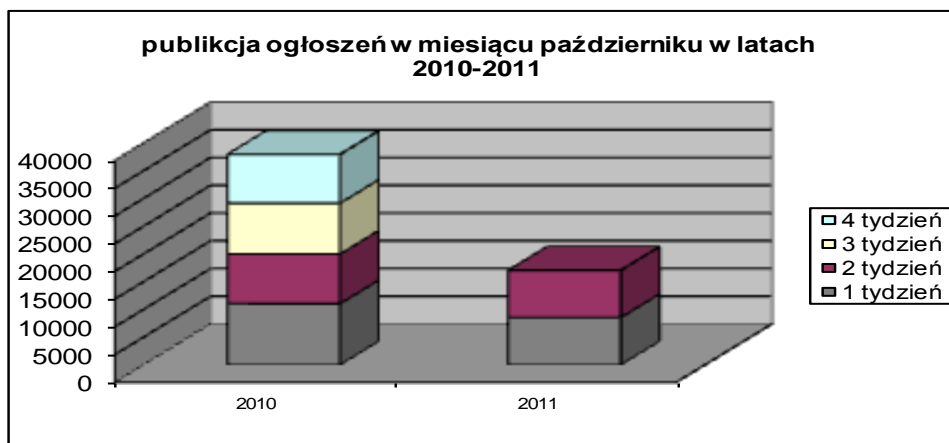
1. Od początku 2011 roku w Biuletynie Zamówień Publicznych opublikowano ogółem **295.542** ogłoszeń, w tym:

- ogłoszeń o zamówieniu – **134 166** co stanowi **44,13%** opublikowanych ogłoszeń,
- ogłoszeń konkursie – **109 (0,04%)**,
- ogłoszeń o udzieleniu zamówienia – **133 769 (44,00%)**,
- ogłoszeń o wyniku konkursu – **83 (0,03%)**,
- ogłoszeń o zmianie ogłoszenia – **29 297 (9,64%)**,
- ogłoszeń o zamiarze zawarcia umowy – **6 628 (2,18%)**

Łączna liczba opublikowanych **ogłoszeń w 2011** roku jest **o 3% mniejsza** od liczby ogłoszeń opublikowanych w analogicznym okresie roku 2010 (312.051 opublikowanych ogłoszeń).



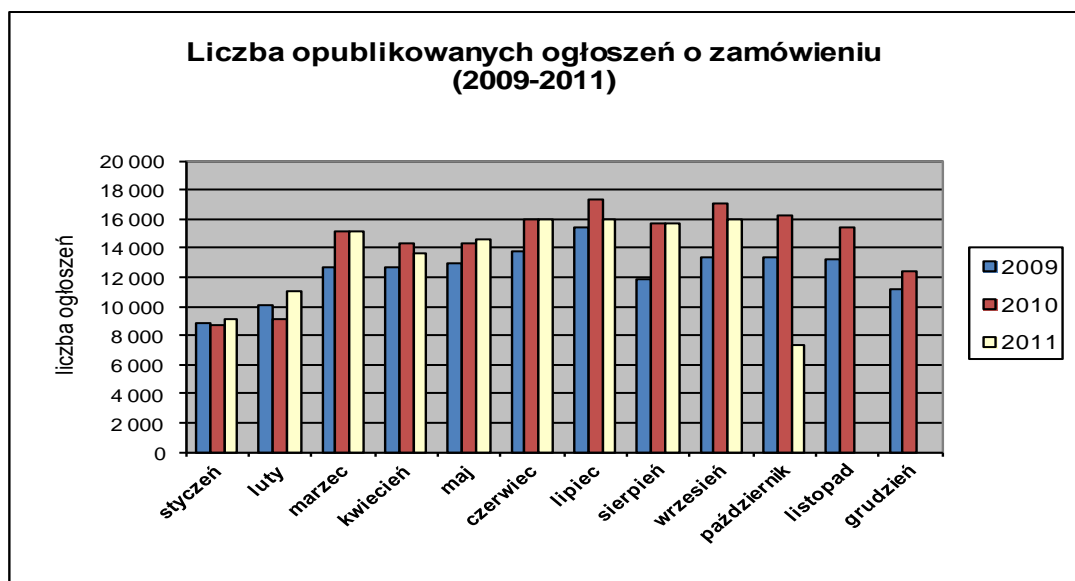
We **październiku 2011** roku liczba opublikowanych ogłoszeń (17.065 szt.) jest o około **17% mniejsza** niż w analogicznym okresie roku 2010 (20.012 szt. opublikowanych ogłoszeń).



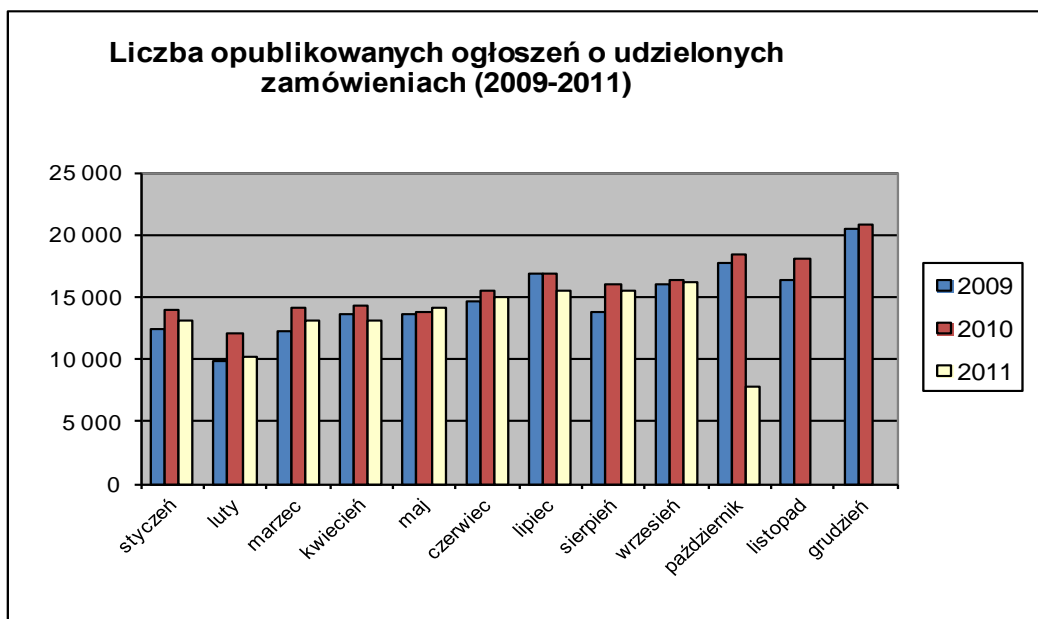
2. W roku 2011 liczba opublikowanych **ogłoszeń o zamówieniach i konkursach jest o około 1% mniejsza** w stosunku do tego samego okresu roku 2010 (136 421 szt. ogłoszeń o zamówieniu i konkursie). Stanowią one 44,17% wszystkich opublikowanych ogłoszeń. W ogłoszeniach o zamówieniu przeważają przetargi na **dostawy (34,95%)**, następnie **roboty budowlane (33,21%)** i **usługi (31,85%)**.

Większość z **134.275** postępowań prowadzonych było w trybie **przetargu nieograniczonego**, co stanowiło **99,10%**. Pozostałe stosowane tryby to: **przetarg ograniczony – 0,44%**, **negocjacje z ogłoszeniem – 0,13%**, **dialog konkurencyjny – 0,04%**, **licytacja elektroniczna – 0,20%**, **konkurs – 0,08%**.

W roku 2011, jak dotąd opublikowano **10** ogłoszeń dotyczących **ustanowienia dynamicznego systemu zakupów**, opublikowano **80** ogłoszeń dotyczące **zawarcia umowy ramowej** oraz **14** ogłoszeń dotyczących **koncesji na usługi**.



3. Od początku 2011 roku opublikowano **133.852 ogłoszeń o udzielonych zamówieniach i wynikach konkursu** (w analogicznym okresie roku 2010 opublikowano 148.316 ogłoszeń).



Większość zamówień ogłaszanych w BZP udzielono w trybie **przetargu nieograniczonego**, co stanowiło **81,99%**. Poniżej szczegółowa struktura trybów w jakich udzielono zamówień w roku 2011:

Tryb zamówienia	Odsetek
przetarg nieograniczony	81,99%
przetarg ograniczony	0,35%
negocjacje z ogłoszeniem	0,09%
dialog konkurencyjny	0,03%
negocjacje bez ogłoszenia	0,12%
zamówienie z wolnej ręki	14,21%
zapytanie o cenę	2,99%
licytacja elektroniczna	0,15%
Konkurs	0,06%
Razem	100,00%

Na podstawie danych z BZP przygotował:
Departament Informacji, Edukacji i Analiz Systemowych

Warszawa, dnia 17.10.2011 r.