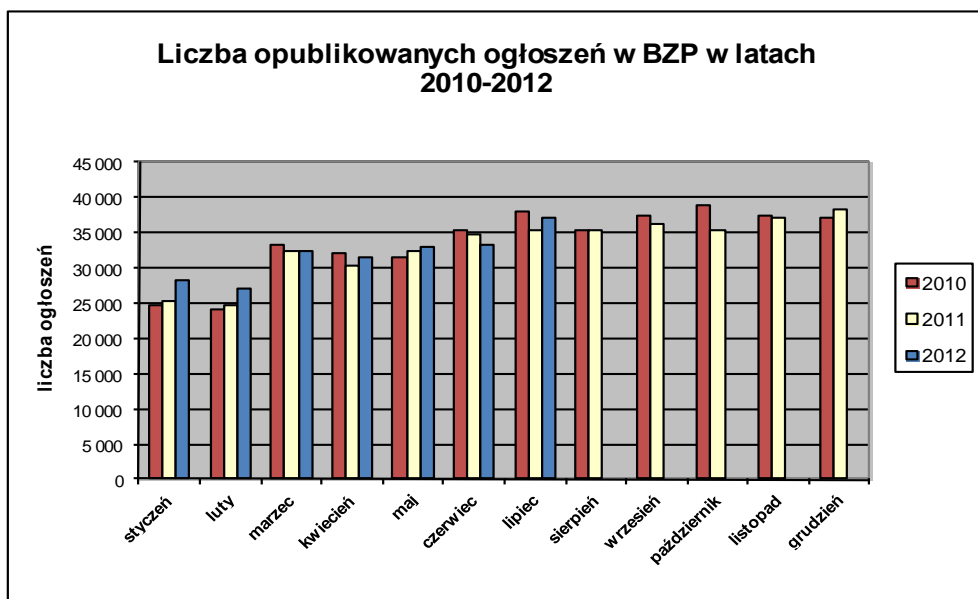


## Informacja o polskim rynku zamówień publicznych w roku 2012 na podstawie ogłoszeń opublikowanych w Biuletynie Zamówień Publicznych (stan na dzień 31 lipca 2012 roku)

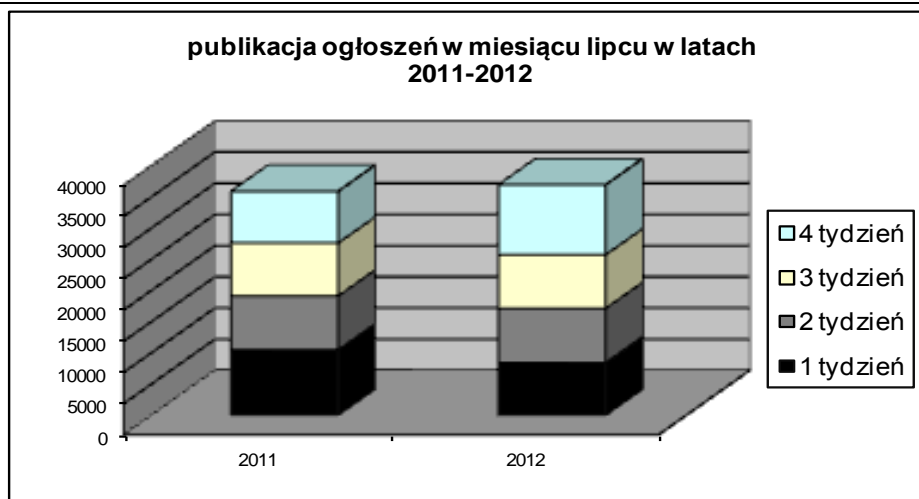
1. Od początku 2012 roku w Biuletynie Zamówień Publicznych opublikowano ogółem **222.825** ogłoszenia, w tym:

- ogłoszeń o zamówieniu – **97.703** co stanowi **43,85%** opublikowanych ogłoszeń,
- ogłoszeń konkursie – **67 (0,03%)**,
- ogłoszeń o udzieleniu zamówienia – **96.563 (43,34%)**,
- ogłoszeń o wyniku konkursu – **57 (0,03%)**,
- ogłoszeń o zmianie ogłoszenia – **24.337 (10,92%)**,
- ogłoszeń o zamiarze zawarcia umowy – **4.098 (1,84%)**

Łączna liczba opublikowanych **ogłoszeń w 2012 roku jest o 3% większa** od liczby ogłoszeń opublikowanych w analogicznym okresie roku 2011 (215.420 szt. opublikowanych ogłoszeń).



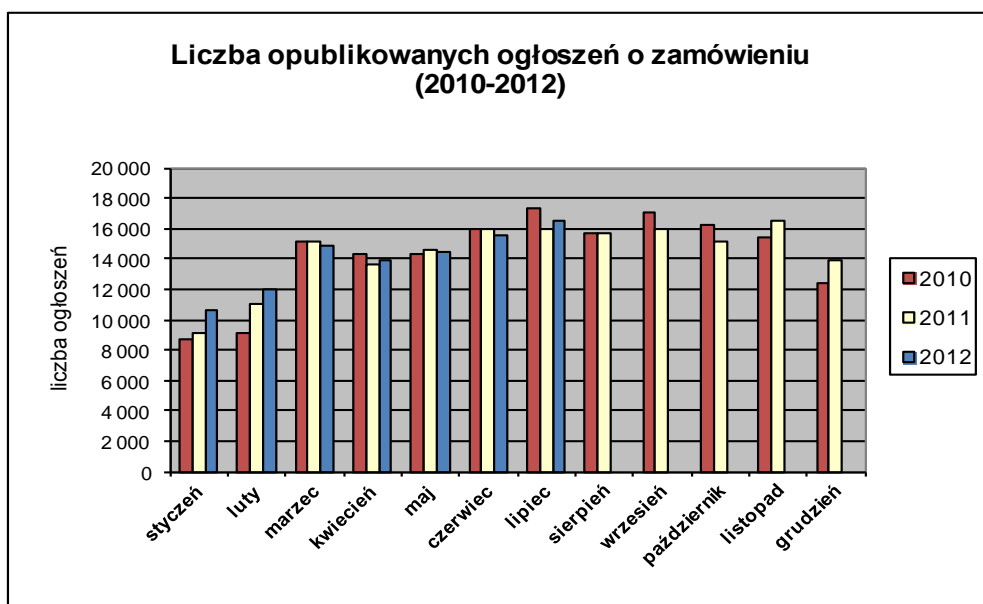
W **lipcu 2012 roku** liczba opublikowanych ogłoszeń (37.132.) **jest o około 5% mniejsza** w porównaniu do tego samego okresu w roku 2011 (35.345 szt. opublikowanych ogłoszeń).



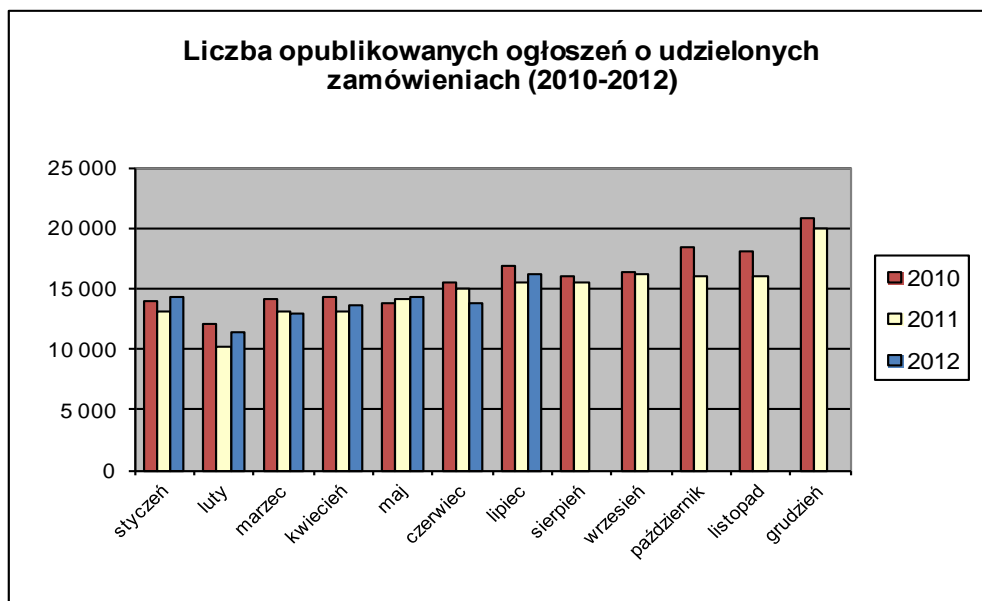
2. W roku 2012 liczba opublikowanych **ogłoszeń o zamówieniach i konkursach jest o 2% większa** w stosunku do tego samego okresu roku 2011 (95.399 szt. ogłoszenia o zamówieniu i konkursie). Stanowią one 43,88% wszystkich opublikowanych ogłoszeń. W ogłoszeniach o zamówieniu przeważają przetargi na **dostawy (35,40%)**, a następnie **usługi (32,90%)** i **roboty budowlane (31,71%)**.

Większość z **97.770** postępowań prowadzonych było w trybie **przetargu nieograniczonego**, co stanowiło **99,11%**. Pozostałe stosowane tryby to: **przetarg ograniczony – 0,49%**, **negocjacje z ogłoszeniem – 0,08%**, **dialog konkurencyjny – 0,03%**, **licytacja elektroniczna – 0,22%**, **konkurs – 0,07%**.

W roku 2012, jak dotąd, opublikowano **5** ogłoszeń dotyczące **ustanowienia dynamicznego systemu zakupów**, **64** ogłoszenia dotyczące **zawarcia umowy ramowej** oraz **21** ogłoszeń dotyczących **koncesji na usługi**.



3. Od początku 2012 roku opublikowano **96.620 ogłoszeń o udzielonych zamówieniach i wynikach konkursu** (w analogicznym okresie roku 2011 opublikowano 98.933 ogłoszenia).



Większość zamówień ogłaszanych w BZP udzielono w trybie **przetargu nieograniczonego**, co stanowiło **79,70%**. Poniżej szczegółowa struktura trybów w jakich udzielono zamówień w roku 2012:

Tryb zamówienia	Odsetek
przetarg nieograniczony	79,70%
przetarg ograniczony	0,41%
negocjacje z ogłoszeniem	0,05%
dialog konkurencyjny	0,02%
negocjacje bez ogłoszenia	0,10%
zamówienie z wolnej ręki	16,85%
zapytanie o cenę	2,64%
licytacja elektroniczna	0,18%
konkurs	0,06%
<b>Razem</b>	<b>100,00%</b>

Na podstawie danych z BZP przygotował:  
Departament Informacji, Edukacji i Analiz Systemowych

Warszawa, dnia 31.07.2012 r.