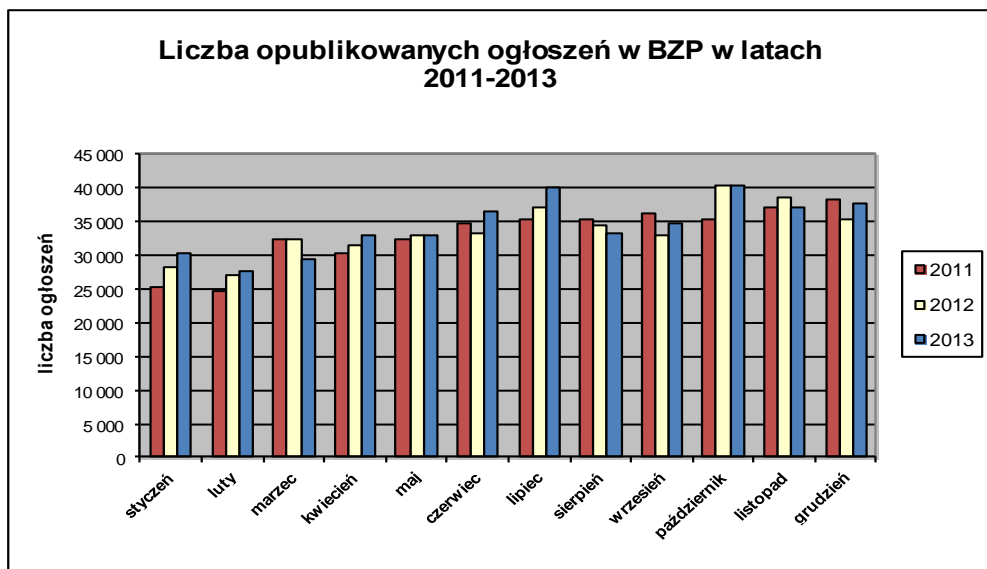


## Informacja o polskim rynku zamówień publicznych w roku 2013 na podstawie ogłoszeń opublikowanych w Biuletynie Zamówień Publicznych (stan na dzień 31 grudnia 2013 roku)

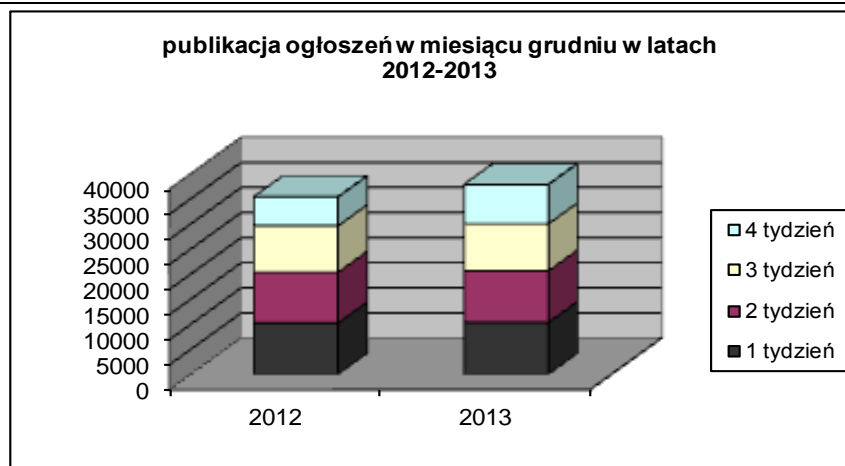
1. Od początku 2013 roku w Biuletynie Zamówień Publicznych opublikowano ogółem **413.239** ogłoszeń, w tym:

- ogłoszeń o zamówieniu – **177.309** co stanowi **42,91%** opublikowanych ogłoszeń,
- ogłoszeń o zamówieniu w dziedzinach obronności i bezpieczeństwa / na podwykonawstwo – **100 (0,02%),**
- ogłoszeń o konkursie – **129 (0,03%),**
- ogłoszeń o udzieleniu zamówienia – **181.048 (43,81%),**
- ogłoszeń o wyniku konkursu – **101 (0,02%),**
- ogłoszeń o zmianie ogłoszenia – **47.013 (11,38%),**
- ogłoszeń o zamiarze zawarcia umowy – **7.539 (1,82%)**

Łączna liczba opublikowanych **ogłoszeń w 2013** roku jest **większa o 2% od** liczby ogłoszeń opublikowanych w analogicznym okresie roku 2012 (404.673 szt. opublikowanych ogłoszeń).



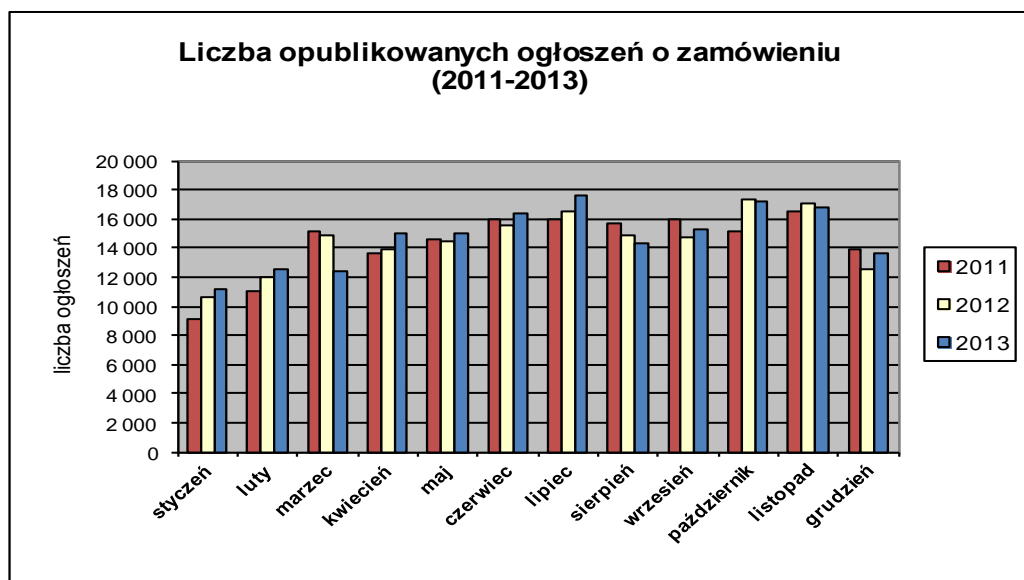
W **grudniu 2013** roku liczba opublikowanych ogłoszeń (37.820) **jest o około 7,00% większa** w porównaniu do tego samego okresu w roku 2012 (35.368 szt. opublikowanych ogłoszeń).



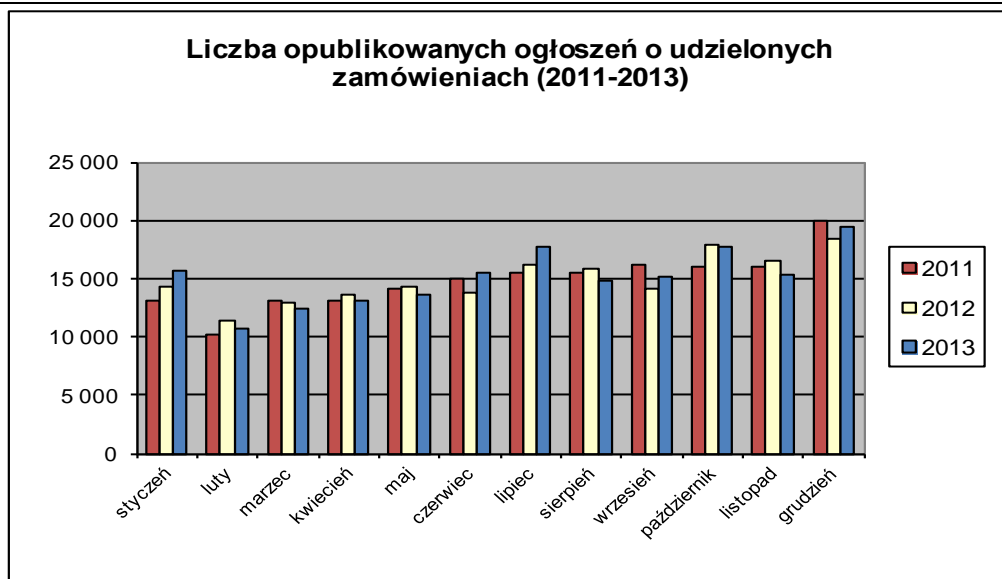
2. W roku 2013 liczba opublikowanych **ogłoszeń o zamówieniach i konkursach jest o 1,7% większa** w stosunku do tego samego okresu roku 2012 (174.382 szt. ogłoszeń o zamówieniu i konkursie). Stanowią one 42,96% wszystkich opublikowanych ogłoszeń. W ogłoszeniach o zamówieniu przeważają przetargi na **dostawy (37,87%)**, a następnie **usługi (34,89%)** i **roboty budowlane (27,23%)**.

Większość z **177.436** postępowań prowadzonych było w trybie **przetargu nieograniczonego**, co stanowiło **99,12%**. Pozostałe stosowane tryby to: **przetarg ograniczony – 0,43%**, **negocjacje z ogłoszeniem – 0,04%**, **dialog konkurencyjny – 0,02%**, **licytacja elektroniczna – 0,32%**, **konkurs – 0,07%**.

W roku 2013, jak dotąd, opublikowano **8** ogłoszeń dotyczących **ustanowienia dynamicznego systemu zakupów**, **105** ogłoszeń dotyczących **zawarcia umowy ramowej** oraz **21** ogłoszeń dotyczących **koncesji na usługi**.



3. Od początku 2013 roku opublikowano **181.133 ogłoszenia o udzielonych zamówieniach i wynikach konkursu** (w analogicznym okresie roku 2012 opublikowano 179.334 szt. ogłoszeń).



Większość zamówień ogłaszanych w BZP udzielono w trybie **przetargu nieograniczonego**, co stanowiło ponad **84,00%**. Poniżej szczegółowa struktura trybów w jakich udzielono zamówień w roku 2013:

Tryb zamówienia	Odsetek
przetarg nieograniczony	84,00%
przetarg ograniczony	0,34%
negocjacje z ogłoszeniem	0,04%
dialog konkurencyjny	0,01%
negocjacje bez ogłoszenia	0,07%
zamówienie z wolnej ręki	13,06%
zapytanie o cenę	2,20%
licytacja elektroniczna	0,23%
konkurs	0,06%
<b>Razem</b>	<b>100,00%</b>

Na podstawie danych z BZP przygotował:  
Departament Informacji, Edukacji i Analiz Systemowych

Warszawa, dnia 02.01.2014 r.