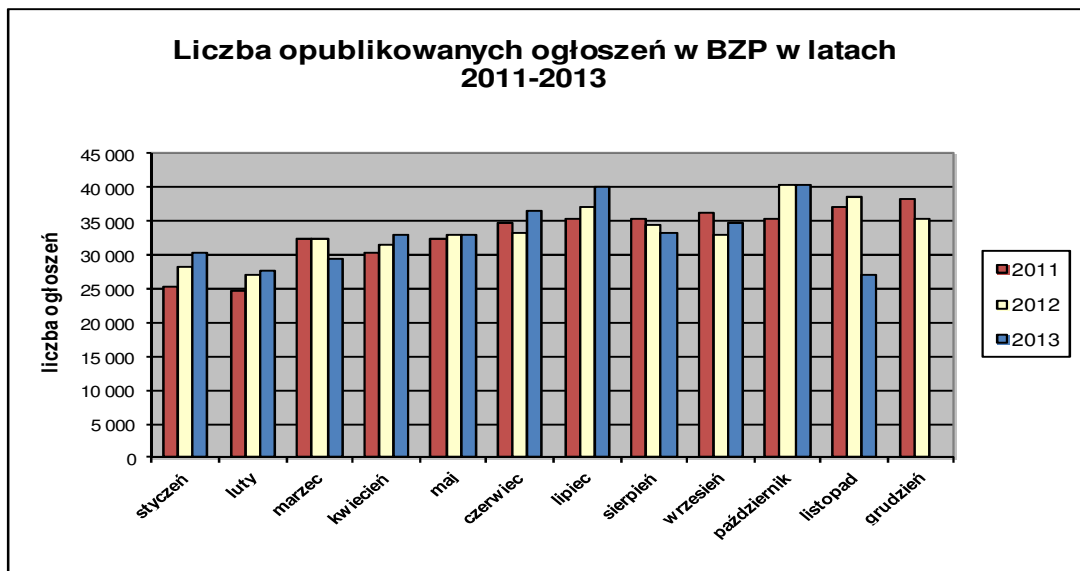


Informacja o polskim rynku zamówień publicznych w roku 2013 na podstawie ogłoszeń opublikowanych w Biuletynie Zamówień Publicznych (stan na dzień 24 listopada 2013 roku)

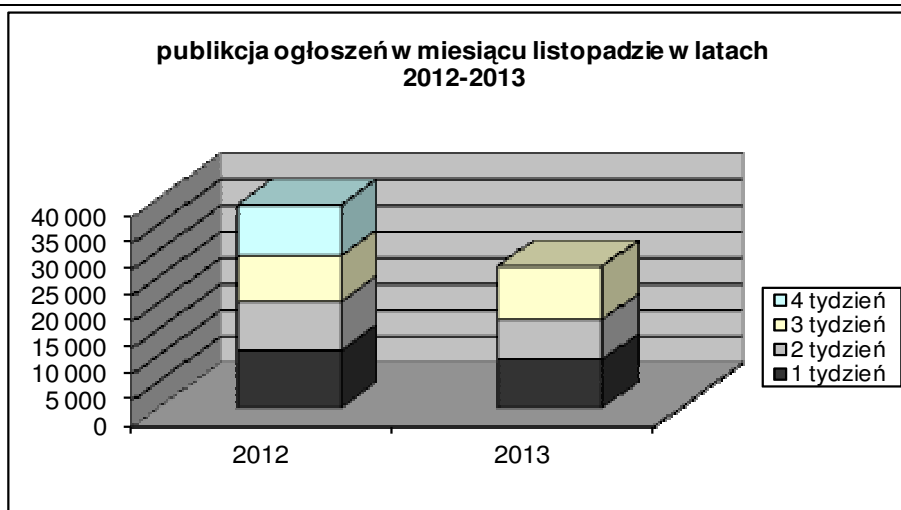
1. Od początku 2013 roku w Biuletynie Zamówień Publicznych opublikowano ogółem **365.345** ogłoszenia, w tym:

- ogłoszeń o zamówieniu – **158.901** co stanowi **43,49%** opublikowanych ogłoszeń,
- ogłoszeń o zamówieniu w dziedzinach obronności i bezpieczeństwa / na podwykonawstwo – **89 (0,02%)**,
- ogłoszeń o konkursie – **118 (0,03%)**,
- ogłoszeń o udzieleniu zamówienia – **157.662 (43,15%)**,
- ogłoszeń o wyniku konkursu – **90 (0,02%)**,
- ogłoszeń o zmianie ogłoszenia – **42.175 (11,54%)**,
- ogłoszeń o zamiarze zawarcia umowy – **6.310 (1,73%)**

Łączna liczba opublikowanych **ogłoszeń w 2013** roku jest **większa o 2% od** liczby ogłoszeń opublikowanych w analogicznym okresie roku 2012 (359.645 szt. opublikowanych ogłoszeń).



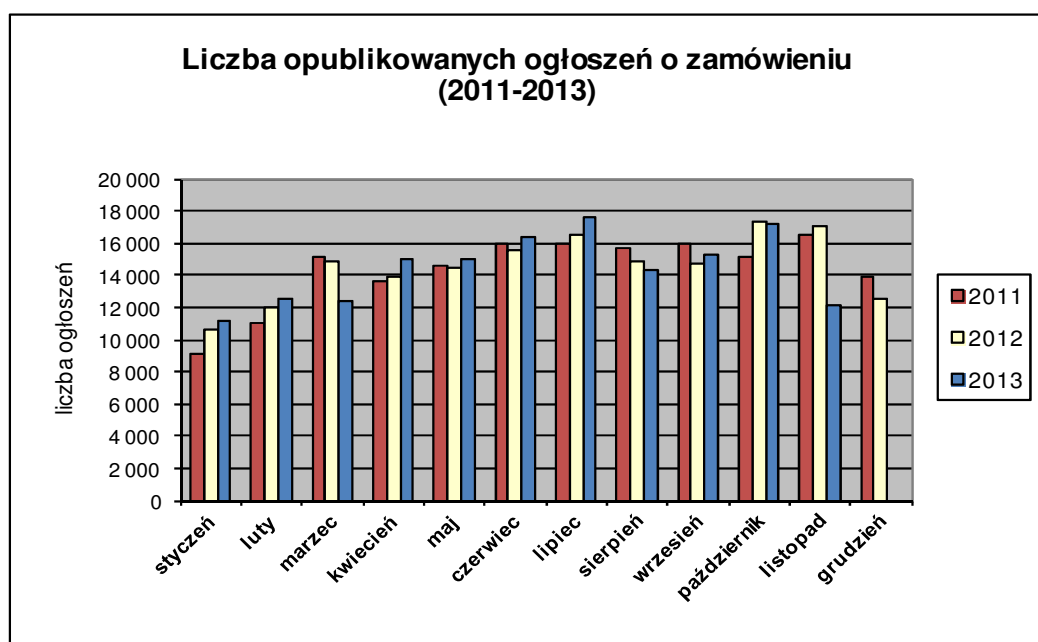
W **listopadzie 2013** roku liczba opublikowanych ogłoszeń (27.016) **jest o około 6% mniejsza** w porównaniu do tego samego okresu w roku 2012 (28.902 szt. opublikowanych ogłoszeń).



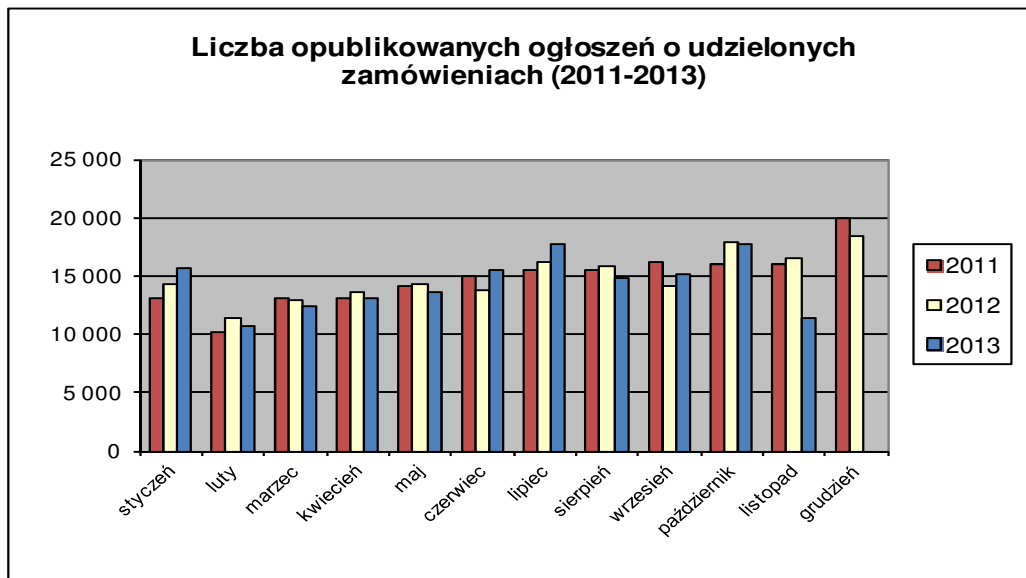
2. W roku 2013 liczba opublikowanych **ogłoszeń o zamówieniach i konkursach jest o 1,0% większa** w stosunku do tego samego okresu roku 2012 (157.421 szt. ogłoszeń o zamówieniu i konkursie). Stanowią one 43,49% wszystkich opublikowanych ogłoszeń. W ogłoszeniach o zamówieniu przeważają przetargi na **dostawy (36,63%)**, a następnie **usługi (33,95%) i roboty budowlane (29,42%)**.

Większość z **159.017** postępowań prowadzonych było w trybie **przetargu nieograniczonego**, co stanowiło **99,09%**. Pozostałe stosowane tryby to: **przetarg ograniczony – 0,44%**, **negocjacje z ogłoszeniem – 0,04%**, **dialog konkurencyjny – 0,02%**, **licytacja elektroniczna – 0,33%**, **konkurs – 0,07%**.

W roku 2013, jak dotąd, opublikowano **6** ogłoszeń dotyczących **ustanowienia dynamicznego systemu zakupów**, **87** ogłoszeń dotyczących **zawarcia umowy ramowej** oraz **18** ogłoszeń dotyczących **koncesji na usługi**.



3. Od początku 2013 roku opublikowano **157.736 ogłoszeń o udzielonych zamówieniach i wynikach konkursu** (w analogicznym okresie roku 2012 opublikowano 157.032 szt. ogłoszeń).



Większość zamówień ogłaszanych w BZP udzielono w trybie **przetargu nieograniczonego**, co stanowiło ponad **84,31%**. Poniżej szczegółowa struktura trybów w jakich udzielono zamówień w roku 2013:

Tryb zamówienia	Odsetek
przetarg nieograniczony	84,31%
przetarg ograniczony	0,34%
negocjacje z ogłoszeniem	0,04%
dialog konkurencyjny	0,01%
negocjacje bez ogłoszenia	0,07%
zamówienie z wolnej ręki	12,80%
zapytanie o cenę	2,14%
licytacja elektroniczna	0,22%
konkurs	0,06%
Razem	100,00%

Na podstawie danych z BZP przygotował:
Departament Informacji, Edukacji i Analiz Systemowych

Warszawa, dnia 25.11.2013 r.