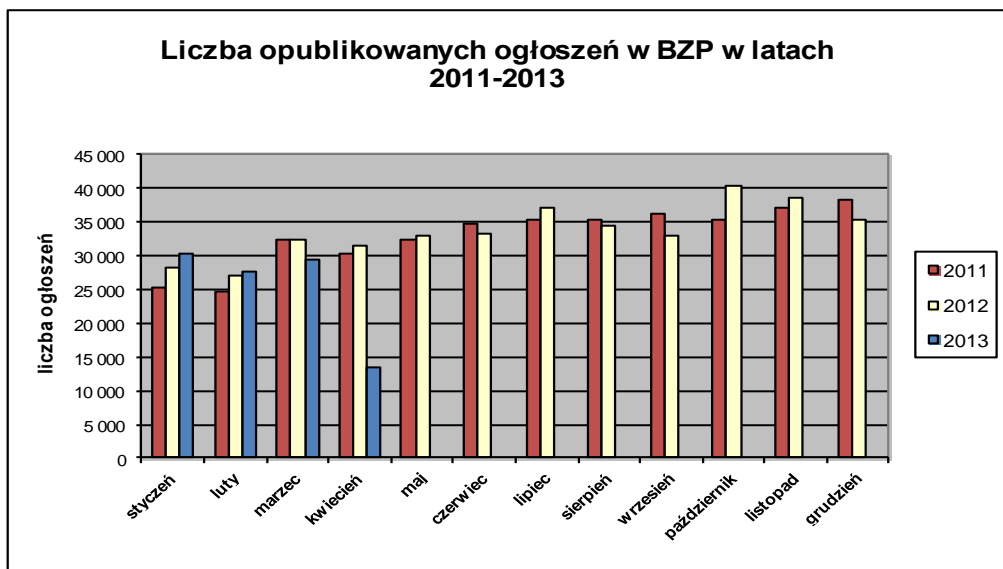


## Informacja o polskim rynku zamówień publicznych w roku 2013 na podstawie ogłoszeń opublikowanych w Biuletynie Zamówień Publicznych (stan na dzień 14 kwietnia 2013 roku)

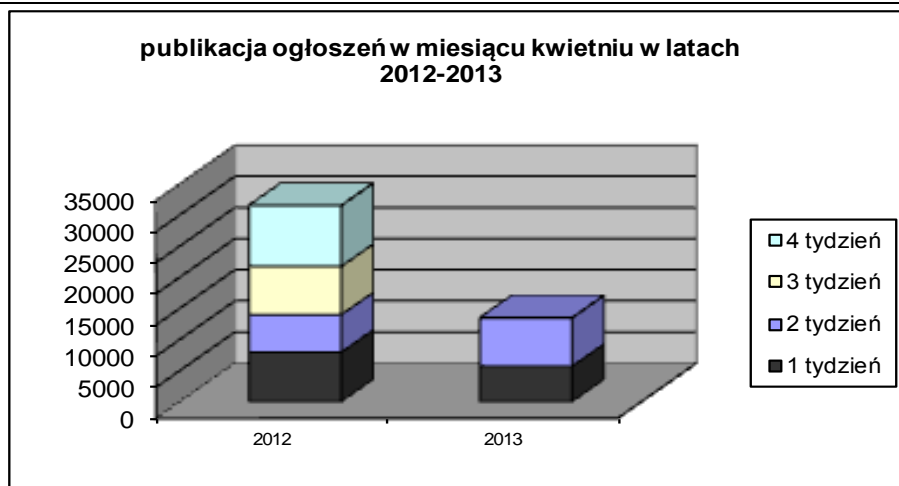
1. Od początku 2013 roku w Biuletynie Zamówień Publicznych opublikowano ogółem **100.853** ogłoszenia, w tym:

- ogłoszeń o zamówieniu – **41.882** co stanowi **41,53%** opublikowanych ogłoszeń,
- ogłoszeń o zamówieniu w dziedzinach obronności i bezpieczeństwa / na podwykonawstwo – **11 (0,01%)**,
- ogłoszeń konkursie – **34 (0,03%)**,
- ogłoszeń o udzieleniu zamówienia – **44.469 (44,09%)**,
- ogłoszeń o wyniku konkursu – **19 (0,02%)**,
- ogłoszeń o zmianie ogłoszenia – **12.856 (12,75%)**,
- ogłoszeń o zamiarze zawarcia umowy – **1.582 (1,57%)**

Łączna liczba opublikowanych **ogłoszeń w 2013** roku jest **mniejsza o 1%** od liczby ogłoszeń opublikowanych w analogicznym okresie roku 2012 (101.625 szt. opublikowanych ogłoszeń).



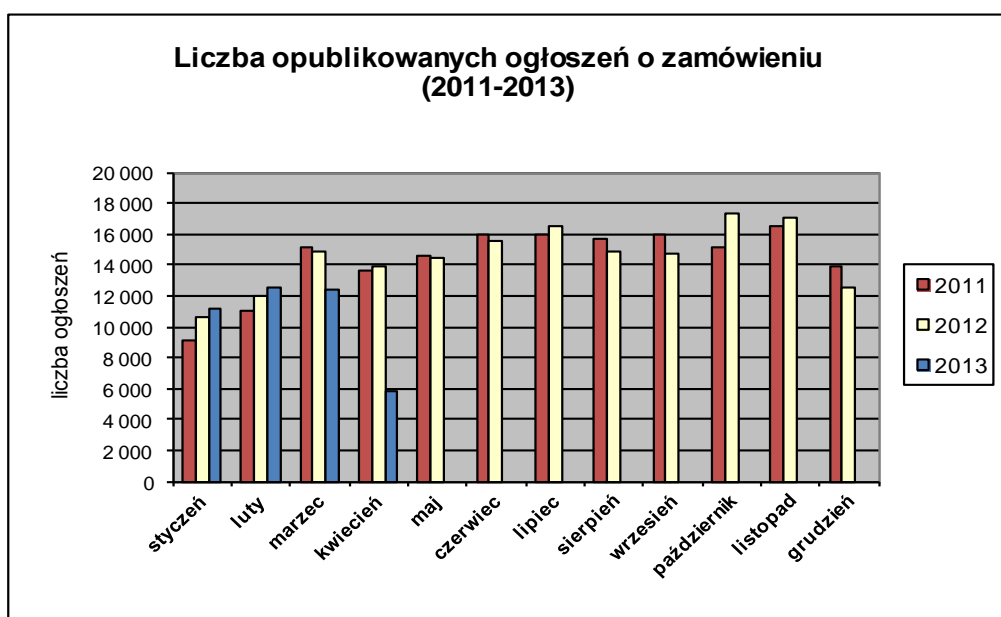
W **kwietniu 2013** roku liczba opublikowanych ogłoszeń (13.499) **jest o około 3% mniejsza** w porównaniu do tego samego okresu w roku 2012 (13.985 szt. opublikowanych ogłoszeń).



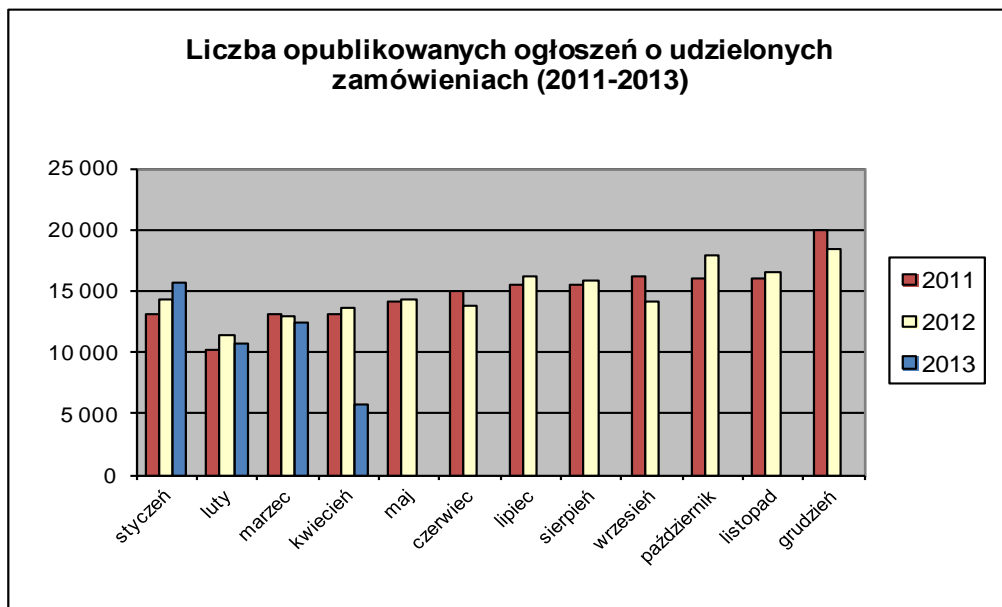
2. W roku 2013 opublikowanych **ogłoszeń o zamówieniach i konkursach jest o 3% mniejsza** w stosunku do tego samego okresu roku 2012 (43.343 szt. ogłoszeń o zamówieniu i konkursie). Stanowią one 41,54% wszystkich opublikowanych ogłoszeń. W ogłoszeniach o zamówieniu przeważają przetargi na **dostawy (39,83%)**, a następnie **usługi (36,43%)** i **roboty budowlane (23,75%)**.

Większość z **41.893** postępowań prowadzonych było w trybie **przetargu nieograniczonego**, co stanowiło **98,99%**. Pozostałe stosowane tryby to: **przetarg ograniczony – 0,54%**, **negocjacje z ogłoszeniem – 0,05%**, **dialog konkurencyjny – 0,02%**, **licytacja elektroniczna – 0,32%**, **konkurs – 0,08%**.

W roku 2013, jak dotąd, opublikowano **3** ogłoszenia dotyczące **ustanowienia dynamicznego systemu zakupów**, **26** ogłoszeń dotyczących **zawarcia umowy ramowej** oraz **2** ogłoszenia dotyczące **koncesji na usługi**.



3. Od początku 2013 roku opublikowano **44.472 ogłoszenia o udzielonych zamówieniach i wynikach konkursu** (w analogicznym okresie roku 2012 opublikowano 44. 810 ogłoszeń).



Większość zamówień ogłaszanych w BZP udzielono w trybie **przetargu nieograniczonego**, co stanowiło ponad **80,99%**. Poniżej szczegółowa struktura trybów w jakich udzielono zamówień w roku 2013:

Tryb zamówienia	Odsetek
przetarg nieograniczony	80,99%
przetarg ograniczony	0,34%
negocjacje z ogłoszeniem	0,06%
dialog konkurencyjny	0,01%
negocjacje bez ogłoszenia	0,07%
zamówienie z wolnej ręki	15,12%
zapytanie o cenę	3,13%
licytacja elektroniczna	0,24%
konkurs	0,04%
<b>Razem</b>	<b>100,00%</b>

Na podstawie danych z BZP przygotował:  
Departament Informacji, Edukacji i Analiz Systemowych

Warszawa, dnia 15.04.2013 r.