

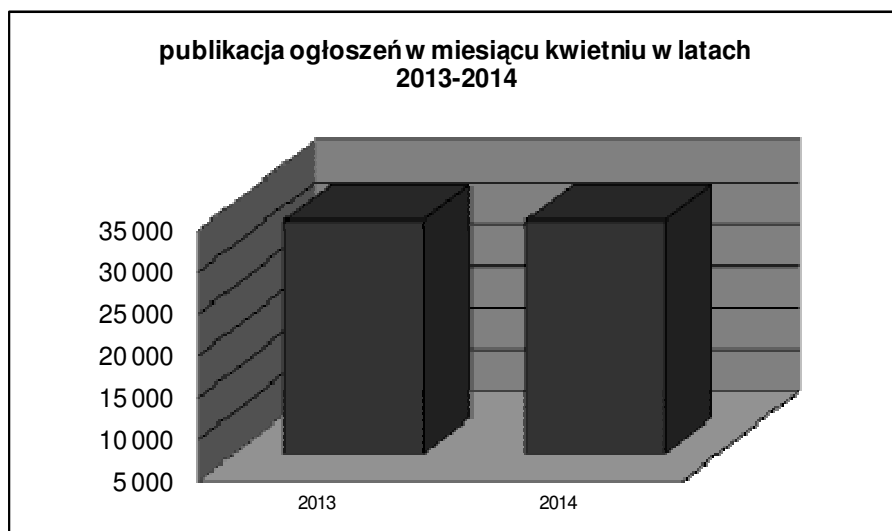
Informacja o polskim rynku zamówień publicznych w roku 2014 na podstawie ogłoszeń opublikowanych w Biuletynie Zamówień Publicznych (stan na dzień 30 kwietnia 2014 roku)

1. Od początku 2014 roku w Biuletynie Zamówień Publicznych opublikowano ogółem **121.418** ogłoszeń, w tym:

- ogłoszeń o zamówieniu – **51.647** co stanowi **42,54%** opublikowanych ogłoszeń,
- ogłoszeń o zamówieniu w dziedzinach obronności i bezpieczeństwa / na podwykonawstwo – **49 (0,04%)**,
- ogłoszeń o konkursie – **47 (0,04%)**,
- ogłoszeń o udzieleniu zamówienia – **52.714 (43,42%)**,
- ogłoszeń o wyniku konkursu – **33 (0,03%)**,
- ogłoszeń o zmianie ogłoszenia – **15.048 (12,39%)**,
- ogłoszeń o zamiarze zawarcia umowy – **1.880 (1,55%)**

Łączna liczba opublikowanych **ogłoszeń w 2014** roku jest **większa o 1%** od liczby ogłoszeń opublikowanych w analogicznym okresie roku 2013 (120.286 szt. opublikowanych ogłoszeń).

W **kwietniu 2014** roku liczba opublikowanych ogłoszeń (32.676) jest o **około 1,0% mniejsza** w porównaniu do tego samego okresu w roku 2013 (32.948 szt. opublikowanych ogłoszeń).

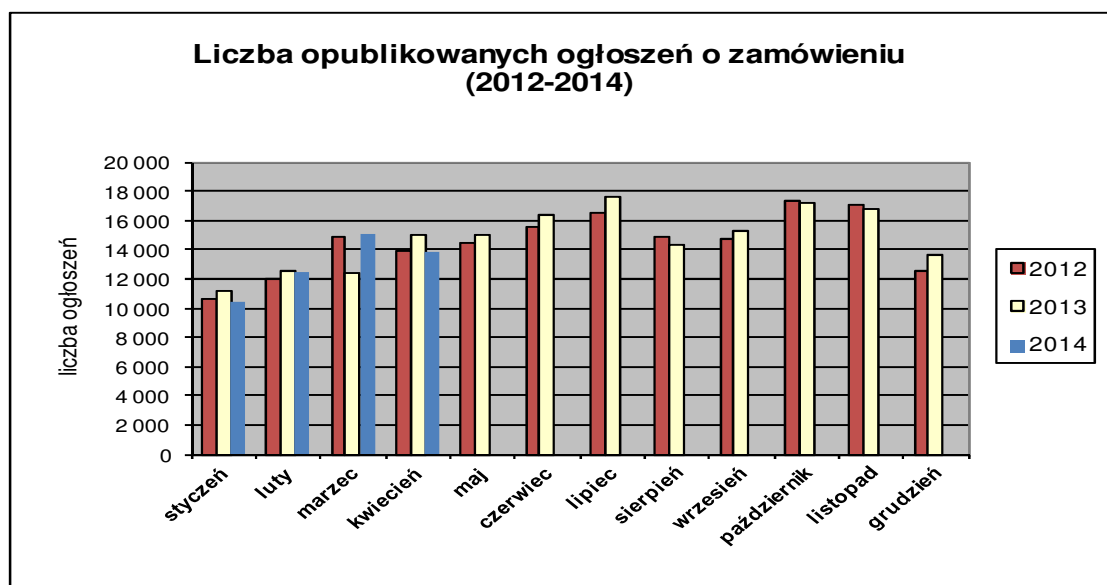


2. W roku 2014 liczba opublikowanych **ogłoszeń o zamówieniach i konkursach** jest o **2% większa** w stosunku do tego samego okresu roku 2013 (51.068 szt. ogłoszeń o zamówieniu i konkursie). Stanowią one 42,62% wszystkich opublikowanych ogłoszeń. W ogłoszeniach o zamówieniu przeważają przetargi na **dostawy (37,27%)**, a następnie **usługi (33,59%)** i **roboty budowlane (29,14%)**.

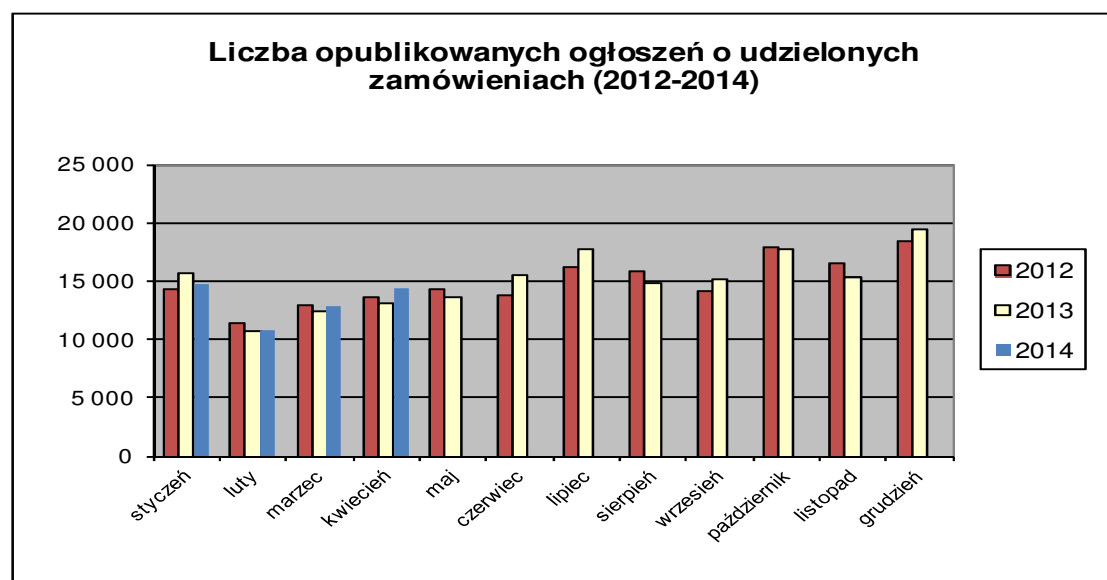
Większość z **51.750** postępowań prowadzonych było w trybie **przetargu nieograniczonego**, co stanowiło **98,98%**. Pozostałe stosowane tryby to: **przetarg**

ograniczony – 0,56%, negocjacje z ogłoszeniem – 0,07%, dialog konkurencyjny – 0,02%, licytacja elektroniczna – 0,28%, konkurs – 0,09%.

W roku 2014, jak dotąd, nie opublikowano ogłoszeń dotyczących **ustanowienia dynamicznego systemu zakupów**, opublikowano **49** ogłoszeń dotyczących **zawarcia umowy ramowej**, oraz opublikowano **7** ogłoszeń dotyczących **koncesji na usługi**.



3. Od początku 2014 roku opublikowano **52.747 ogłoszeń o udzielonych zamówieniach i wynikach konkursu** (w analogicznym okresie roku 2013 opublikowano 51.954 szt. ogłoszeń).



Większość zamówień ogłaszanych w BZP udzielono w trybie **przetargu nieograniczonego**, co stanowiło ponad **83,15%**. Poniżej szczegółowa struktura trybów na podstawie ogłoszeń o udzieleniu opublikowanych w roku 2014:

Zamówienia publiczne w roku 2014 na podstawie ogłoszeń opublikowanych
w Biuletynie Zamówień Publicznych (stan na dzień 30 kwietnia 2014 roku)

Tryb zamówienia	Odsetek
przetarg nieograniczony	83,15%
przetarg ograniczony	0,36%
negocjacje z ogłoszeniem	0,04%
dialog konkurencyjny	0,00%
negocjacje bez ogłoszenia	0,04%
zamówienie z wolnej ręki	13,55%
zapytanie o cenę	2,51%
licytacja elektroniczna	0,26%
konkurs	0,06%
Razem	100,00%

Na podstawie danych z BZP przygotował:
Departament Informacji, Edukacji i Analiz Systemowych

Warszawa, dnia 01.04.2014 r.