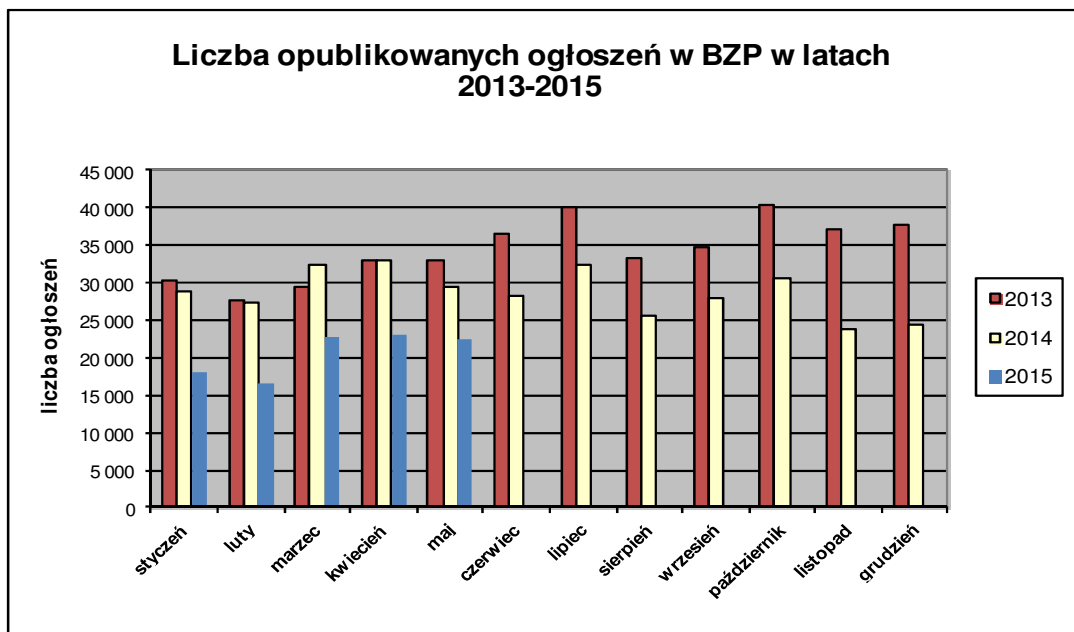


Informacja o polskim rynku zamówień publicznych w roku 2015 na podstawie ogłoszeń opublikowanych w Biuletynie Zamówień Publicznych (stan na dzień 31 maja 2015 roku)

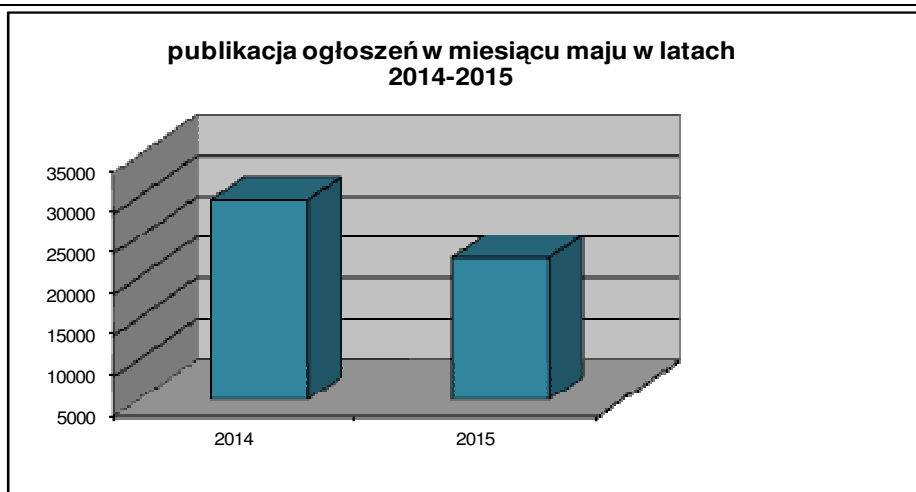
1. Od początku 2015 roku w Biuletynie Zamówień Publicznych opublikowano ogółem **104.323** ogłoszenia, w tym:

- ogłoszeń o zamówieniu – **44.903** co stanowi **43,04%** opublikowanych ogłoszeń,
- ogłoszeń o zamówieniu w dziedzinach obronności i bezpieczeństwa / na podwykonawstwo – **18 (0,02%)**,
- ogłoszeń o konkursie – **38 (0,04%)**,
- ogłoszeń o udzieleniu zamówienia – **43.220 (41,43%)**,
- ogłoszeń o wyniku konkursu – **22 (0,02%)**,
- ogłoszeń o zmianie ogłoszenia – **14.577(13,97%)**,
- ogłoszeń o zamiarze zawarcia umowy – **1.545 (1,48%)**

Łączna liczba opublikowanych **ogłoszeń w 2015** roku jest **mniejsza o około 31%** od liczby ogłoszeń opublikowanych w analogicznym okresie roku 2014 (150.970 szt. opublikowanych ogłoszeń).



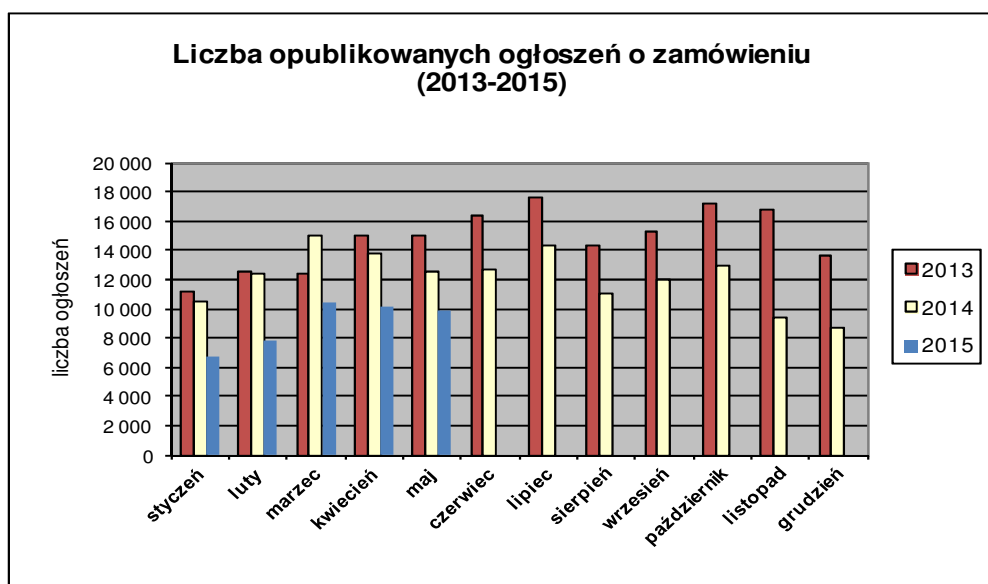
W **maju 2015** roku liczba opublikowanych ogłoszeń (22.381) **jest o około 24% mniejsza** w porównaniu do tego samego okresu w roku 2014 (29.552 szt. opublikowanych ogłoszeń).



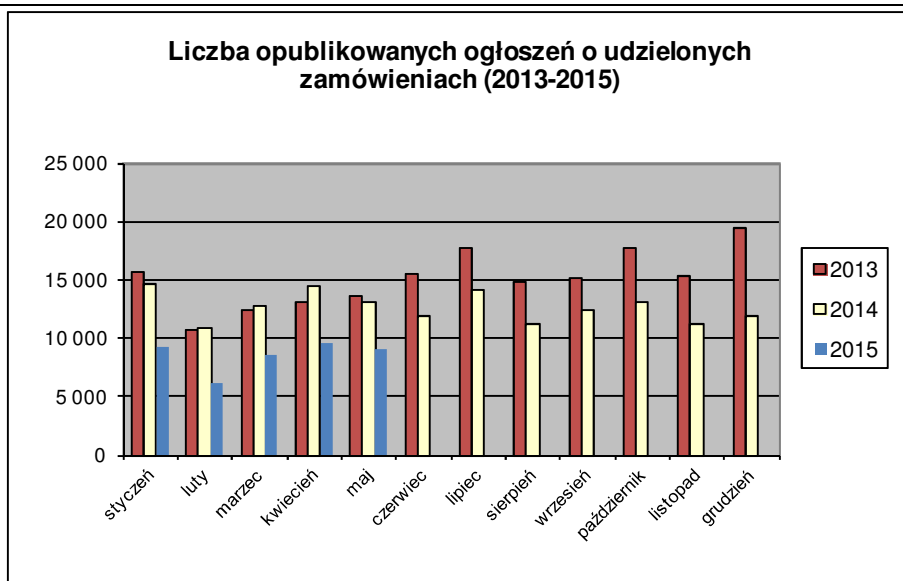
2. W roku 2015 liczba opublikowanych **ogłoszeń o zamówieniach i konkursach jest o 31% mniejsza** w stosunku do tego samego okresu roku 2014 (64.239 szt. ogłoszeń o zamówieniu i konkursie). Stanowią one 43,10% wszystkich opublikowanych ogłoszeń. W ogłoszeniach o zamówieniu przeważają przetargi na **dostawy (36,14%)**, a następnie **roboty budowlane (33,54%)** i **usługi (30,32%)**.

Większość z **44.947** postępowań prowadzonych było w trybie **przetargu nieograniczonego**, co stanowiło **99,09%**. Pozostałe stosowane tryby to: **przetarg ograniczony – 0,46%**, **negocjacje z ogłoszeniem – 0,03%**, **dialog konkurencyjny – 0,02%**, **licytacja elektroniczna – 0,33%**, **konkurs – 0,08%**.

W roku 2015 opublikowano **3** ogłoszenia dotyczące **ustanowienia dynamicznego systemu zakupów**, opublikowano **40** ogłoszeń dotyczących **zawarcia umowy ramowej**, oraz opublikowano **15** ogłoszeń dotyczących **koncesji na usługi**.



3. Od początku 2015 roku opublikowano **42.628 ogłoszeń o udzielonych zamówieniach i wynikach konkursu** (w analogicznym okresie roku 2014 opublikowano **65.895** ogłoszeń).



Większość zamówień ogłaszanych w BZP udzielono w trybie **przetargu nieograniczonego**, co stanowiło ponad **83,44%**. Poniżej szczegółowa struktura trybów na podstawie ogłoszeń o udzieleniu opublikowanych w roku 2015:

Tryb zamówienia	Odsetek
przetarg nieograniczony	84,53%
przetarg ograniczony	0,37%
negocjacje z ogłoszeniem	0,01%
dialog konkurencyjny	0,02%
negocjacje bez ogłoszenia	0,06%
zamówienie z wolnej ręki	12,71%
zapytanie o cenę	1,97%
licytacja elektroniczna	0,28%
konkurs	0,05%
Razem	100,00%

Na podstawie danych z BZP przygotował:
Departament Informacji, Edukacji i Analiz Systemowych

Warszawa, dnia 08.06.2015 r.