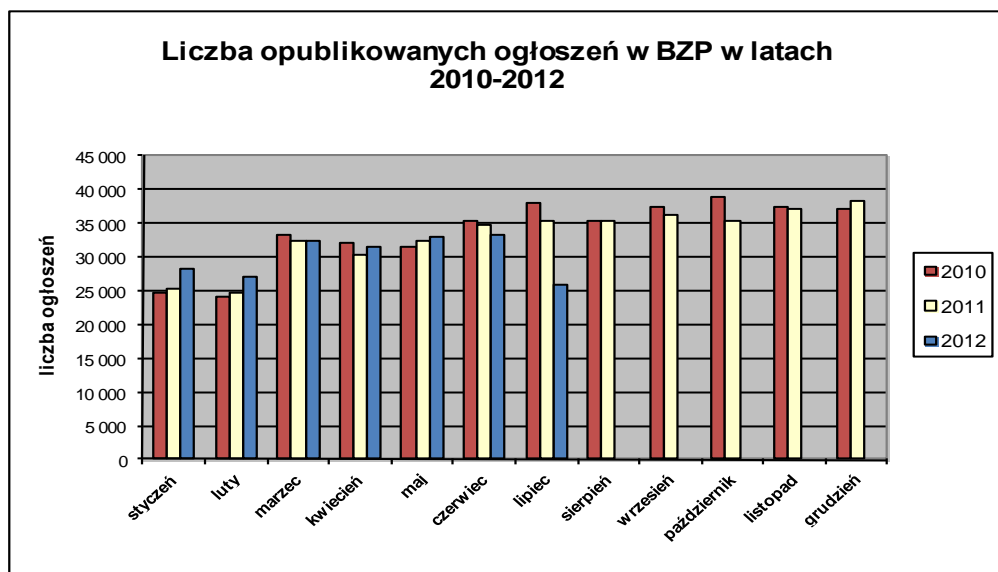


## Informacja o polskim rynku zamówień publicznych w roku 2012 na podstawie ogłoszeń opublikowanych w Biuletynie Zamówień Publicznych (stan na dzień 22 lipca 2012 roku)

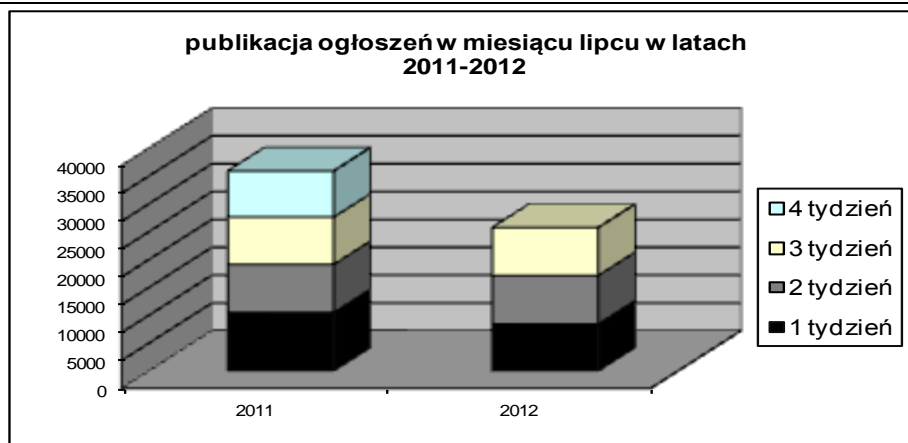
1. Od początku 2012 roku w Biuletynie Zamówień Publicznych opublikowano ogółem **211.894** ogłoszenia, w tym:

- ogłoszeń o zamówieniu – **92.861** co stanowi **43,88%** opublikowanych ogłoszeń,
- ogłoszeń konkursie – **67 (0,03%)**,
- ogłoszeń o udzieleniu zamówienia – **91.552 (43,26%)**,
- ogłoszeń o wyniku konkursu – **52 (0,02%)**,
- ogłoszeń o zmianie ogłoszenia – **23.204 (10,96%)**,
- ogłoszeń o zamiarze zawarcia umowy – **3.892 (1,84%)**

Łączna liczba opublikowanych **ogłoszeń w 2012 roku jest o 2% większa** od liczby ogłoszeń opublikowanych w analogicznym okresie roku 2011 (207.243 szt. opublikowanych ogłoszeń).



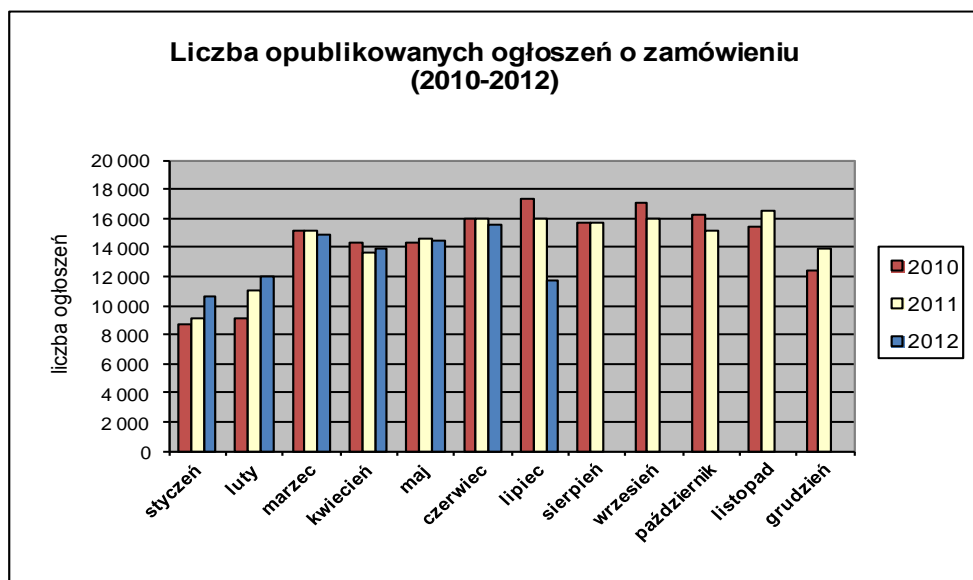
W **lipcu 2012 roku** liczba opublikowanych ogłoszeń (25.935.) **jest o około 5% mniejsza** w porównaniu do tego samego okresu w roku 2011 (27.174 szt. opublikowanych ogłoszeń).



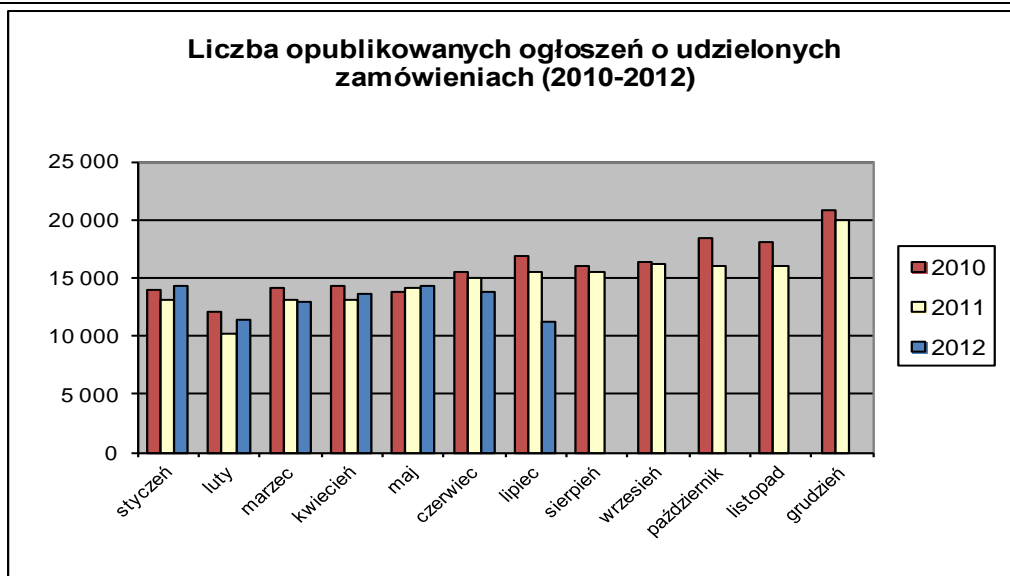
2. W roku 2012 liczba opublikowanych **ogłoszeń o zamówieniach i konkursach jest o 1% większa** w stosunku do tego samego okresu roku 2011 (91.822 szt. ogłoszenia o zamówieniu i konkursie). Stanowią one 43,92% wszystkich opublikowanych ogłoszeń. W ogłoszeniach o zamówieniu przeważają przetargi na **dostawy (35,64%)**, a następnie **usługi (32,95%)** i **roboty budowlane (31,41%)**.

Większość z **92.928** postępowań prowadzonych było w trybie **przetargu nieograniczonego**, co stanowiło **99,09%**. Pozostałe stosowane tryby to: **przetarg ograniczony – 0,50%**, **negocjacje z ogłoszeniem – 0,08%**, **dialog konkurencyjny – 0,03%**, **licytacja elektroniczna – 0,23%**, **konkurs – 0,07%**.

W roku 2012, jak dotąd, opublikowano **5** ogłoszeń dotyczące **ustanowienia dynamicznego systemu zakupów**, **63** ogłoszenia dotyczące **zawarcia umowy ramowej** oraz **18** ogłoszeń dotyczących **koncesji na usługi**.



3. Od początku 2012 roku opublikowano **91.604** ogłoszenia o udzielonych zamówieniach i wynikach konkursu (w analogicznym okresie roku 2011 opublikowano 95.108 ogłoszenia).



Większość zamówień ogłaszanych w BZP udzielono w trybie **przetargu nieograniczonego**, co stanowiło **79,43%**. Poniżej szczegółowa struktura trybów w jakich udzielono zamówień w roku 2012:

Tryb zamówienia	Odsetek
przetarg nieograniczony	79,43%
przetarg ograniczony	0,41%
negocjacje z ogłoszeniem	0,05%
dialog konkurencyjny	0,02%
negocjacje bez ogłoszenia	0,10%
zamówienie z wolnej ręki	17,05%
zapytanie o cenę	2,70%
licytacja elektroniczna	0,19%
konkurs	0,05%
<b>Razem</b>	<b>100,00%</b>

Na podstawie danych z BZP przygotował:  
Departament Informacji, Edukacji i Analiz Systemowych

Warszawa, dnia 23.07.2012 r.