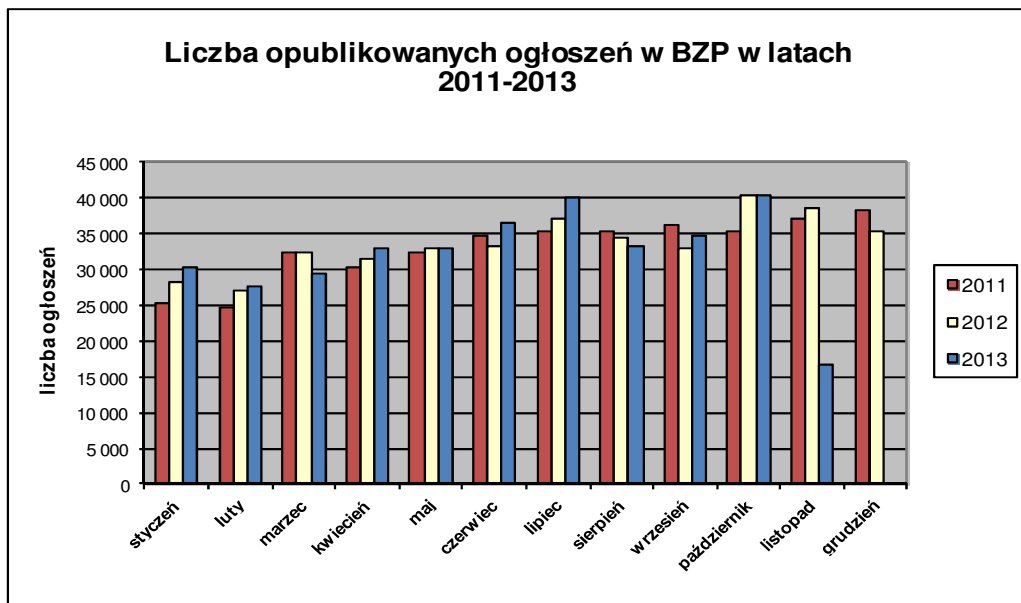


## Informacja o polskim rynku zamówień publicznych w roku 2013 na podstawie ogłoszeń opublikowanych w Biuletynie Zamówień Publicznych (stan na dzień 17 listopada 2013 roku)

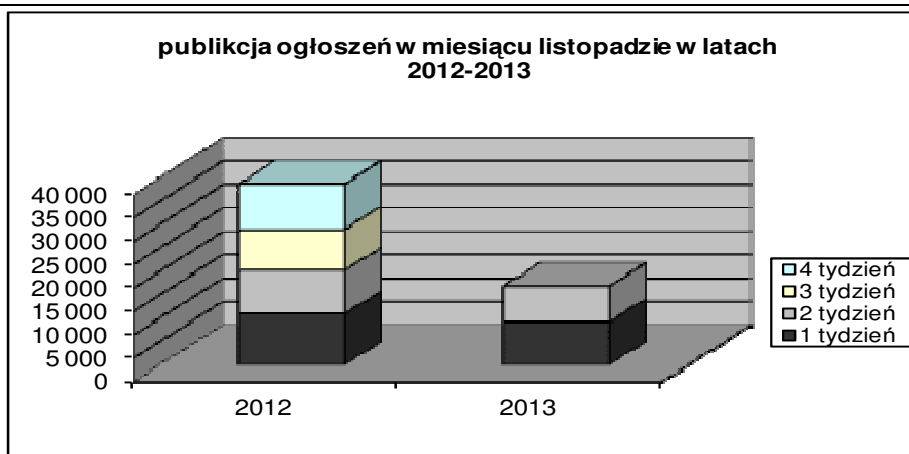
1. Od początku 2013 roku w Biuletynie Zamówień Publicznych opublikowano ogółem **355.185** ogłoszenia, w tym:

- ogłoszeń o zamówieniu – **154.195** co stanowi **43,41%** opublikowanych ogłoszeń,
- ogłoszeń o zamówieniu w dziedzinach obronności i bezpieczeństwa / na podwykonawstwo – **88 (0,02%)**,
- ogłoszeń o konkursie – **114 (0,03%)**,
- ogłoszeń o udzieleniu zamówienia – **153.528 (43,22%)**,
- ogłoszeń o wyniku konkursu – **88 (0,02%)**,
- ogłoszeń o zmianie ogłoszenia – **41.103 (11,57%)**,
- ogłoszeń o zamiarze zawarcia umowy – **6.069 (1,71%)**

Łączna liczba opublikowanych **ogłoszeń w 2013** roku jest **większa o 1% od** liczby ogłoszeń opublikowanych w analogicznym okresie roku 2012 (349.957 szt. opublikowanych ogłoszeń).



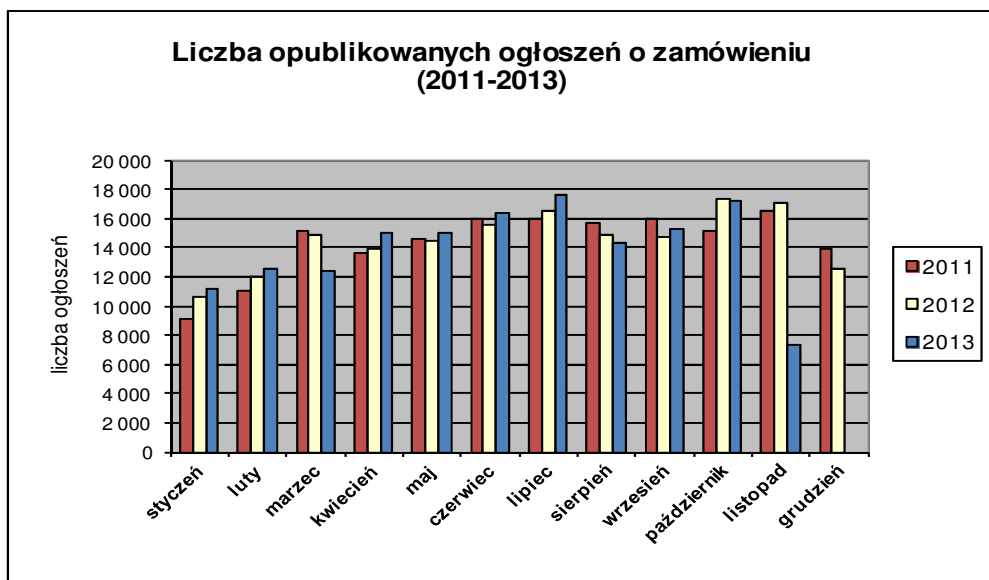
W **listopadzie 2013** roku liczba opublikowanych ogłoszeń (16.857) **jest o około 13% mniejsza** w porównaniu do tego samego okresu w roku 2012 (19.179 szt. opublikowanych ogłoszeń).



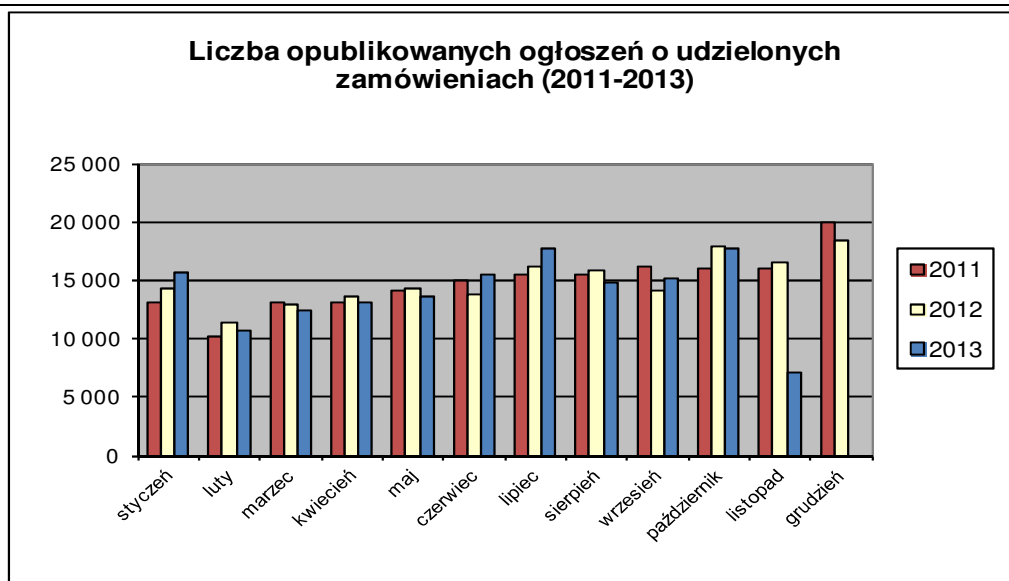
2. W roku 2013 liczba opublikowanych **ogłoszeń o zamówieniach i konkursach jest o 0,9% większa** w stosunku do tego samego okresu roku 2012 (153.002 szt. ogłoszeń o zamówieniu i konkursie). Stanowią one 43,46% wszystkich opublikowanych ogłoszeń. W ogłoszeniach o zamówieniu przeważają przetargi na **dostawy (36,13%)**, a następnie **usługi (33,86%)** i **roboty budowlane (30,01%)**.

Większość z **154.307** postępowań prowadzonych było w trybie **przetargu nieograniczonego**, co stanowiło **99,09%**. Pozostałe stosowane tryby to: **przetarg ograniczony – 0,45%**, **negocjacje z ogłoszeniem – 0,04%**, **dialog konkurencyjny – 0,02%**, **licytacja elektroniczna – 0,32%**, **konkurs – 0,07%**.

W roku 2013, jak dotąd, opublikowano **5** ogłoszeń dotyczących **ustanowienia dynamicznego systemu zakupów**, **81** ogłoszeń dotyczących **zawarcia umowy ramowej** oraz **18** ogłoszeń dotyczących **koncesji na usługi**.



3. Od początku 2013 roku opublikowano **153.600 ogłoszenia o udzielonych zamówieniach i wynikach konkursu** (w analogicznym okresie roku 2012 opublikowano 153.010 szt. ogłoszeń).



Większość zamówień ogłaszanych w BZP udzielono w trybie **przetargu nieograniczonego**, co stanowiło ponad **84,39%**. Poniżej szczegółowa struktura trybów w jakich udzielono zamówień w roku 2013:

Tryb zamówienia	Odsetek
przetarg nieograniczony	84,39%
przetarg ograniczony	0,34%
negocjacje z ogłoszeniem	0,04%
dialog konkurencyjny	0,01%
negocjacje bez ogłoszenia	0,07%
zamówienie z wolnej ręki	12,72%
zapytanie o cenę	2,14%
licytacja elektroniczna	0,22%
konkurs	0,06%
<b>Razem</b>	<b>100,00%</b>

Na podstawie danych z BZP przygotował:  
Departament Informacji, Edukacji i Analiz Systemowych

Warszawa, dnia 18.11.2013 r.