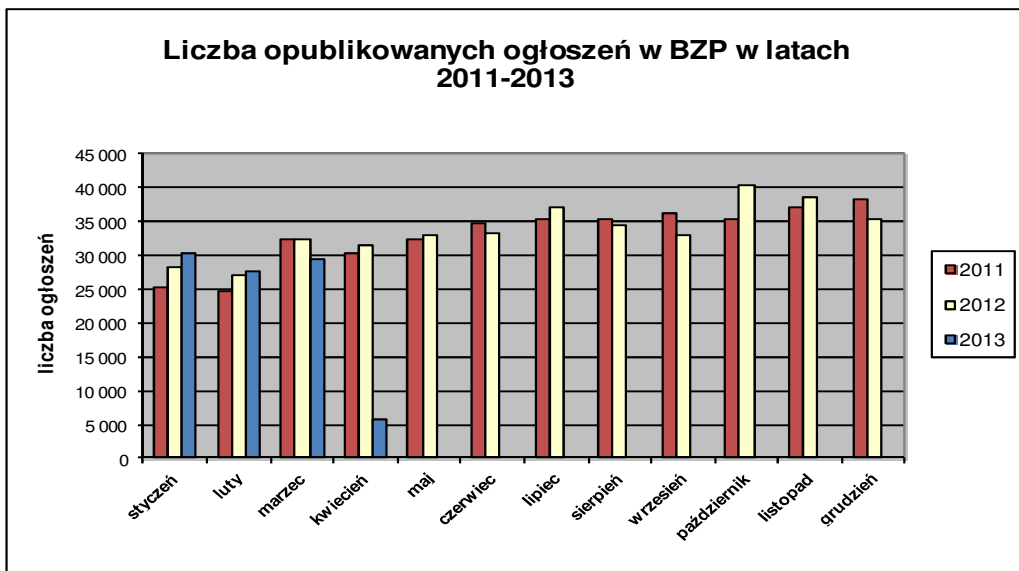


Informacja o polskim rynku zamówień publicznych w roku 2013 na podstawie ogłoszeń opublikowanych w Biuletynie Zamówień Publicznych (stan na dzień 07 kwietnia 2013 roku)

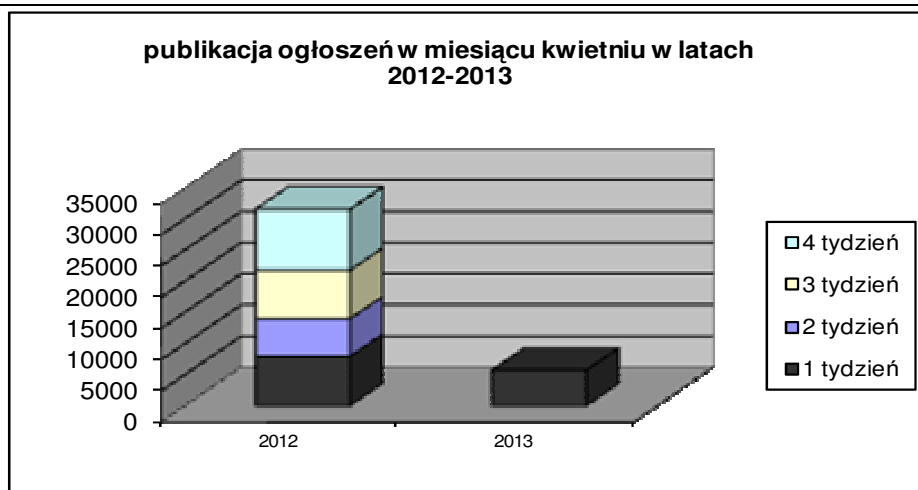
1. Od początku 2013 roku w Biuletynie Zamówień Publicznych opublikowano ogółem **93.077** ogłoszenia, w tym:

- ogłoszeń o zamówieniu – **38.267** co stanowi **41,11%** opublikowanych ogłoszeń,
- ogłoszeń o zamówieniu w dziedzinach obronności i bezpieczeństwa / na podwykonawstwo – **11 (0,01%)**,
- ogłoszeń konkursie – **33 (0,04%)**,
- ogłoszeń o udzieleniu zamówienia – **41.332 (44,41%)**,
- ogłoszeń o wyniku konkursu – **17 (0,02%)**,
- ogłoszeń o zmianie ogłoszenia – **11.954 (12,84%)**,
- ogłoszeń o zamiarze zawarcia umowy – **1.463 (1,57%)**

Łączna liczba opublikowanych **ogłoszeń w 2013** roku jest **mniejsza o 3%** od liczby ogłoszeń opublikowanych w analogicznym okresie roku 2012 (95.630 szt. opublikowanych ogłoszeń).



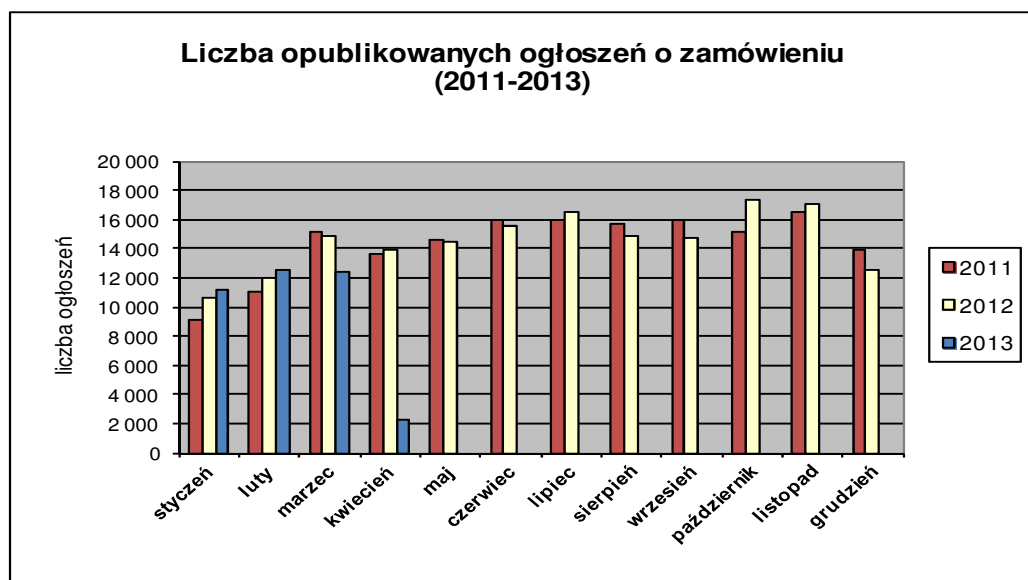
W **kwietniu 2013** roku liczba opublikowanych ogłoszeń (5.736) **jest o około 39% mniejsza** w porównaniu do tego samego okresu w roku 2012 (7.990 szt. opublikowanych ogłoszeń).



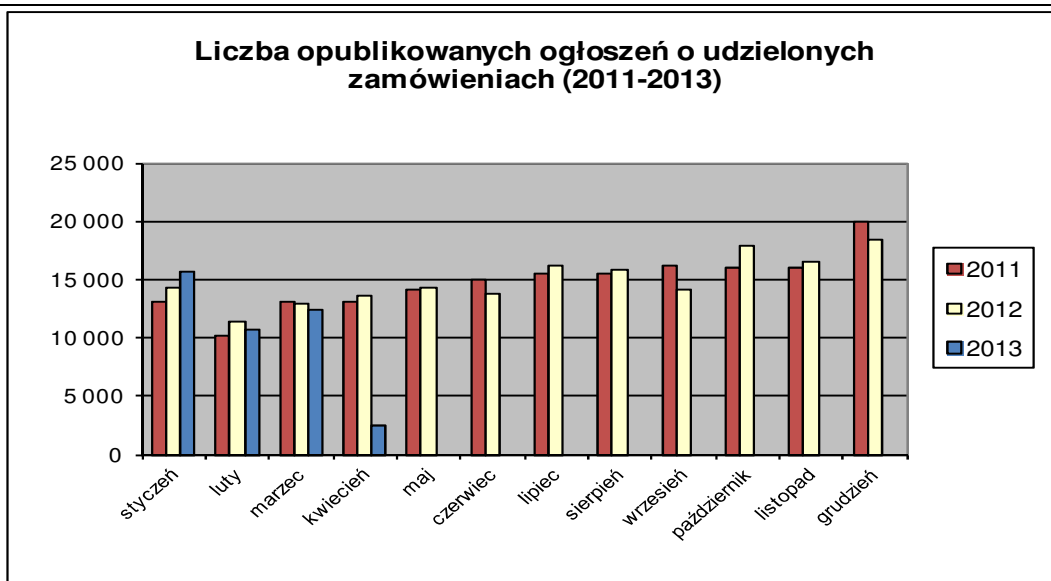
2. W roku 2013 opublikowanych **ogłoszeń o zamówieniach i konkursach jest o 7% mniejsza** w stosunku do tego samego okresu roku 2012 (40.967 szt. ogłoszeń o zamówieniu i konkursie). Stanowią one 41,12% wszystkich opublikowanych ogłoszeń. W ogłoszeniach o zamówieniu przeważają przetargi na **dostawy (40,25%)**, a następnie **usługi (36,63%) i roboty budowlane (23,12%)**.

Większość z **38.311** postępowań prowadzonych było w trybie **przetargu nieograniczonego**, co stanowiło **98,98%**. Pozostałe stosowane tryby to: **przetarg ograniczony – 0,54%**, **negocjacje z ogłoszeniem – 0,05%**, **dialog konkurencyjny – 0,02%**, **licytacja elektroniczna – 0,32%**, **konkurs – 0,09%**.

W roku 2013, jak dotąd, opublikowano **3** ogłoszenia dotyczące **ustanowienia dynamicznego systemu zakupów**, **24** ogłoszenia dotyczące **zawarcia umowy ramowej** oraz **2** ogłoszenia dotyczące **koncesji na usługi**.



3. Od początku 2013 roku opublikowano **41.333 ogłoszeń o udzielonych zamówieniach i wynikach konkursu** (w analogicznym okresie roku 2012 opublikowano 42.080 ogłoszeń).



Większość zamówień ogłaszanych w BZP udzielono w trybie **przetargu nieograniczonego**, co stanowiło ponad **80,89%**. Poniżej szczegółowa struktura trybów w jakich udzielono zamówień w roku 2013:

Tryb zamówienia	Odsetek
przetarg nieograniczony	80,89%
przetarg ograniczony	0,35%
negocjacje z ogłoszeniem	0,05%
dialog konkurencyjny	0,01%
negocjacje bez ogłoszenia	0,07%
zamówienie z wolnej ręki	15,17%
zapytanie o cenę	3,18%
licytacja elektroniczna	0,23%
konkurs	0,04%
Razem	100,00%

Na podstawie danych z BZP przygotował:
Departament Informacji, Edukacji i Analiz Systemowych

Warszawa, dnia 08.04.2013 r.