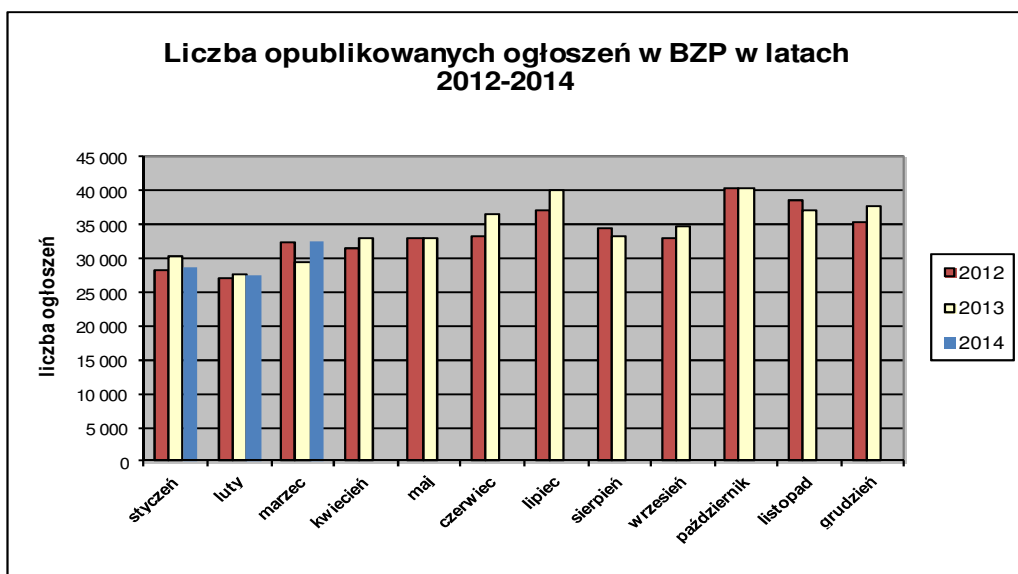


## Informacja o polskim rynku zamówień publicznych w roku 2014 na podstawie ogłoszeń opublikowanych w Biuletynie Zamówień Publicznych (stan na dzień 31 marca 2014 roku)

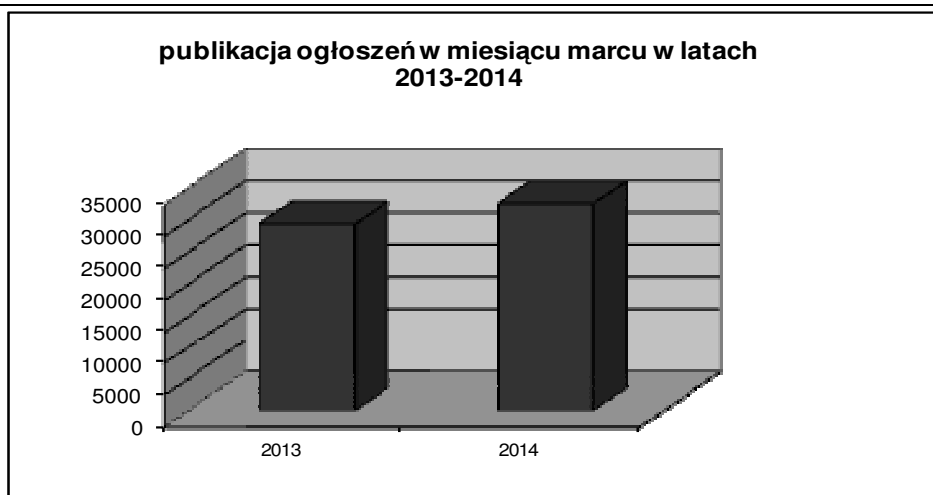
1. Od początku 2014 roku w Biuletynie Zamówień Publicznych opublikowano ogółem **88.775** ogłoszeń, w tym:

- ogłoszeń o zamówieniu – **37.898** co stanowi **42,69%** opublikowanych ogłoszeń,
- ogłoszeń o zamówieniu w dziedzinach obronności i bezpieczeństwa / na podwykonawstwo – **26 (0,03%)**,
- ogłoszeń o konkursie – **38 (0,04%)**,
- ogłoszeń o udzieleniu zamówienia – **38.300 (43,14%)**,
- ogłoszeń o wyniku konkursu – **23 (0,03%)**,
- ogłoszeń o zmianie ogłoszenia – **11.031 (12,43%)**,
- ogłoszeń o zamiarze zawarcia umowy – **1.459 (1,64%)**

Łączna liczba opublikowanych **ogłoszeń w 2014** roku jest **większa o 2% od** liczby ogłoszeń opublikowanych w analogicznym okresie roku 2013 (87.341 szt. opublikowanych ogłoszeń).



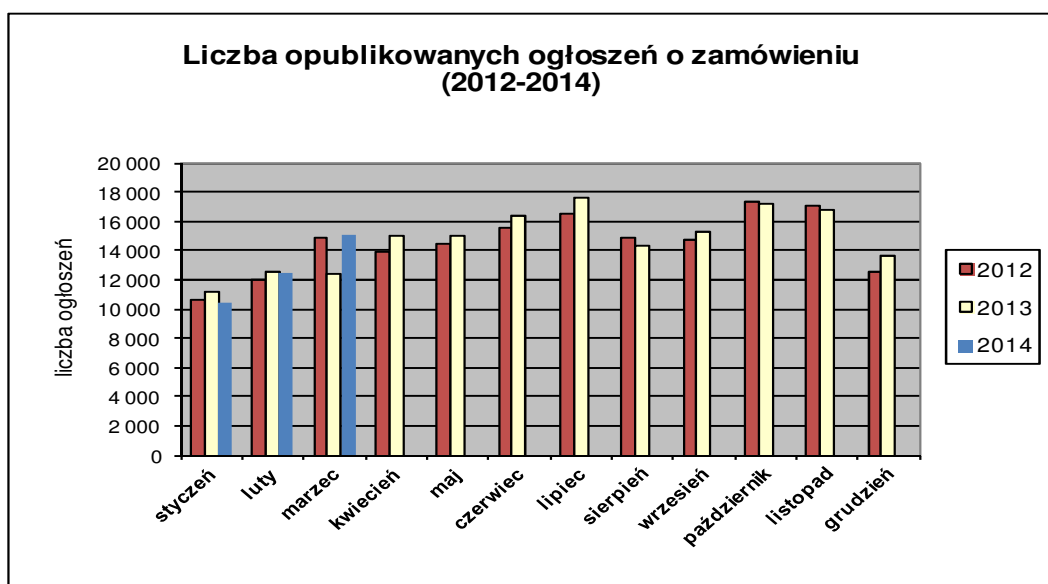
W **marcu 2014** roku liczba opublikowanych ogłoszeń (32.468) **jest o około 10,0% większa** w porównaniu do tego samego okresu w roku 2013 (29.364 szt. opublikowanych ogłoszeń).



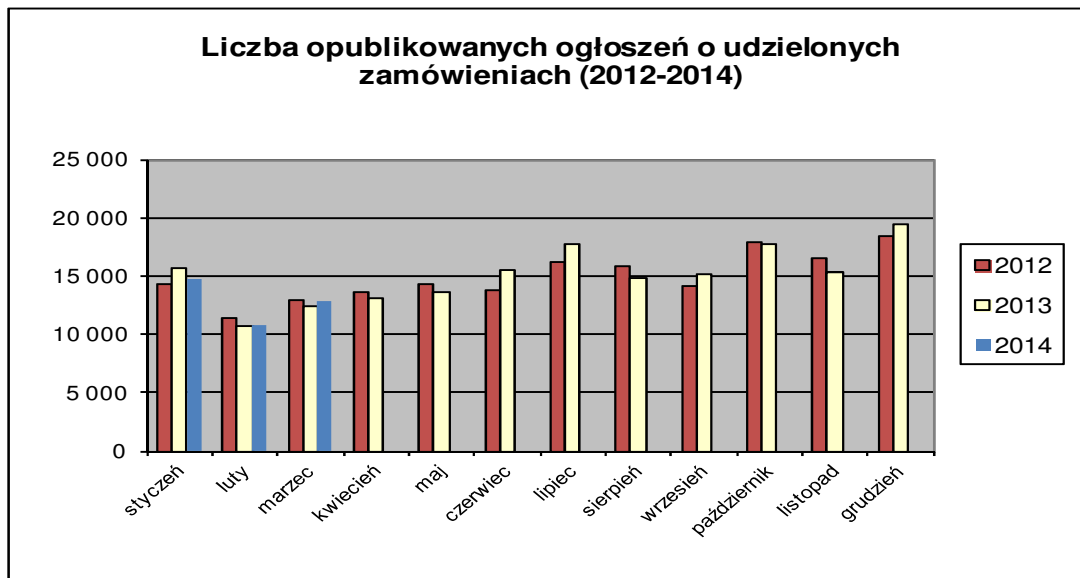
2. W roku 2014 liczba opublikowanych **ogłoszeń o zamówieniach i konkursach jest o 5% większa** w stosunku do tego samego okresu roku 2013 (36.033 szt. ogłoszeń o zamówieniu i konkursie). Stanowią one 42,76% wszystkich opublikowanych ogłoszeń. W ogłoszeniach o zamówieniu przeważają przetargi na **dostawy (39,02%)**, a następnie **usługi (35,02%) i roboty budowlane (25,58%)**.

Większość z **37.936** postępowań prowadzonych było w trybie **przetargu nieograniczonego**, co stanowiło **98,95%**. Pozostałe stosowane tryby to: **przetarg ograniczony – 0,55%**, **negocjacje z ogłoszeniem – 0,08%**, **dialog konkurencyjny – 0,02%**, **licytacja elektroniczna – 0,30%**, **konkurs – 0,10%**.

W roku 2014, jak dotąd, nie opublikowano ogłoszeń dotyczących **ustanowienia dynamicznego systemu zakupów**, opublikowano **40** ogłoszeń dotyczących **zawarcia umowy ramowej**, oraz opublikowano **3** ogłoszenia dotyczące **koncesji na usługi**.



3. Od początku 2014 roku opublikowano **38.323 ogłoszenia o udzielonych zamówieniach i wynikach konkursu** (w analogicznym okresie roku 2013 opublikowano 38.787 szt. ogłoszeń).



Większość zamówień ogłaszanych w BZP udzielono w trybie **przetargu nieograniczonego**, co stanowiło ponad **81,74%**. Poniżej szczegółowa struktura trybów na podstawie ogłoszeń o udzieleniu opublikowanych w roku 2014:

Tryb zamówienia	Odsetek
przetarg nieograniczony	81,74%
przetarg ograniczony	0,38%
negocjacje z ogłoszeniem	0,04%
dialog konkurencyjny	0,01%
negocjacje bez ogłoszenia	0,04%
zamówienie z wolnej ręki	14,72%
zapytanie o cenę	2,72%
licytacja elektroniczna	0,28%
konkurs	0,06%
<b>Razem</b>	<b>100,00%</b>

Na podstawie danych z BZP przygotował:  
Departament Informacji, Edukacji i Analiz Systemowych

Warszawa, dnia 01.04.2014 r.