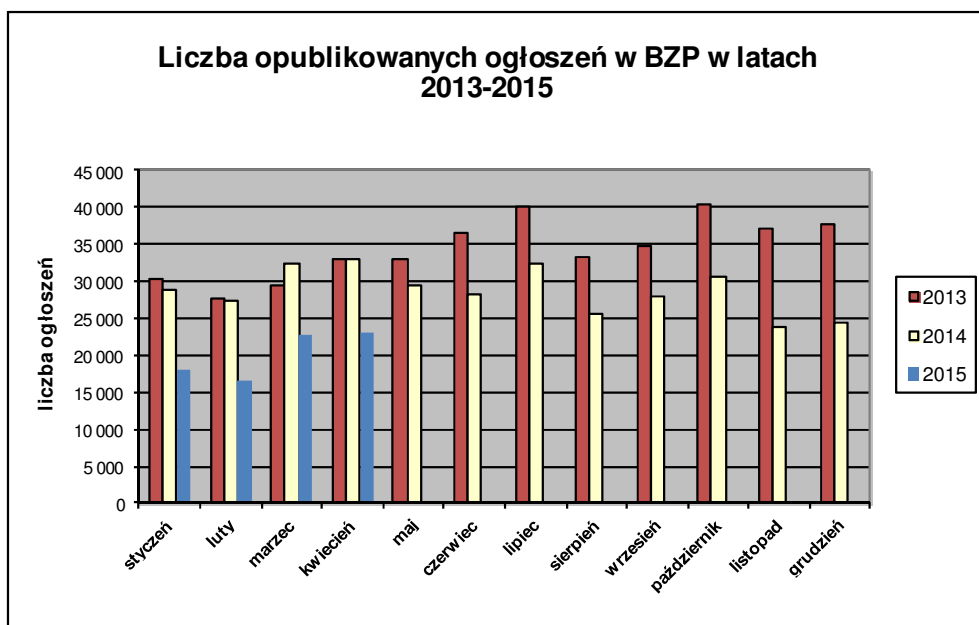


Informacja o polskim rynku zamówień publicznych w roku 2015 na podstawie ogłoszeń opublikowanych w Biuletynie Zamówień Publicznych (stan na dzień 30 kwietnia 2015 roku)

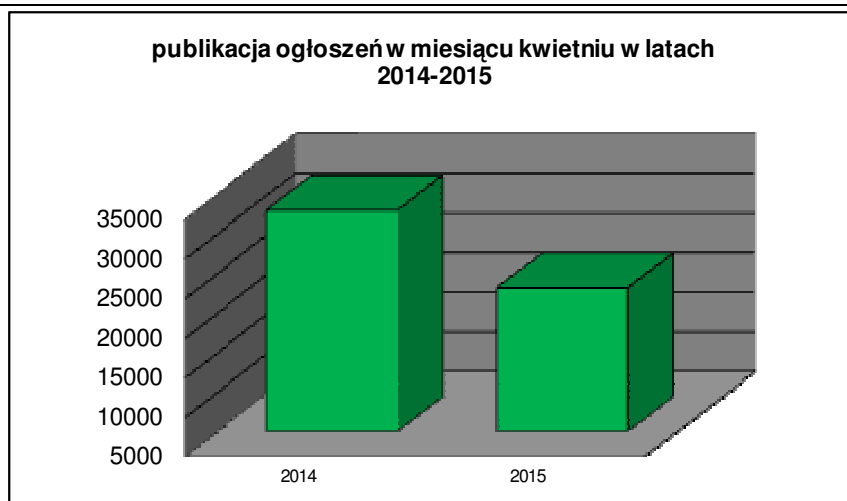
1. Od początku 2015 roku w Biuletynie Zamówień Publicznych opublikowano ogółem **81.945** ogłoszeń, w tym:

- ogłoszeń o zamówieniu – **35.022** co stanowi **42,74%** opublikowanych ogłoszeń,
- ogłoszeń o zamówieniu w dziedzinach obronności i bezpieczeństwa / na podwykonawstwo – **15 (0,02%)**,
- ogłoszeń o konkursie – **28 (0,03%)**,
- ogłoszeń o udzieleniu zamówienia – **34.191 (41,72%)**,
- ogłoszeń o wyniku konkursu – **18 (0,02%)**,
- ogłoszeń o zmianie ogłoszenia – **11.489(14,02%)**,
- ogłoszeń o zamiarze zawarcia umowy – **1.182 (1,44%)**

Łączna liczba opublikowanych **ogłoszeń w 2015** roku jest **mniejsza o około 33%** od liczby ogłoszeń opublikowanych w analogicznym okresie roku 2014 (121.418 szt. opublikowanych ogłoszeń).



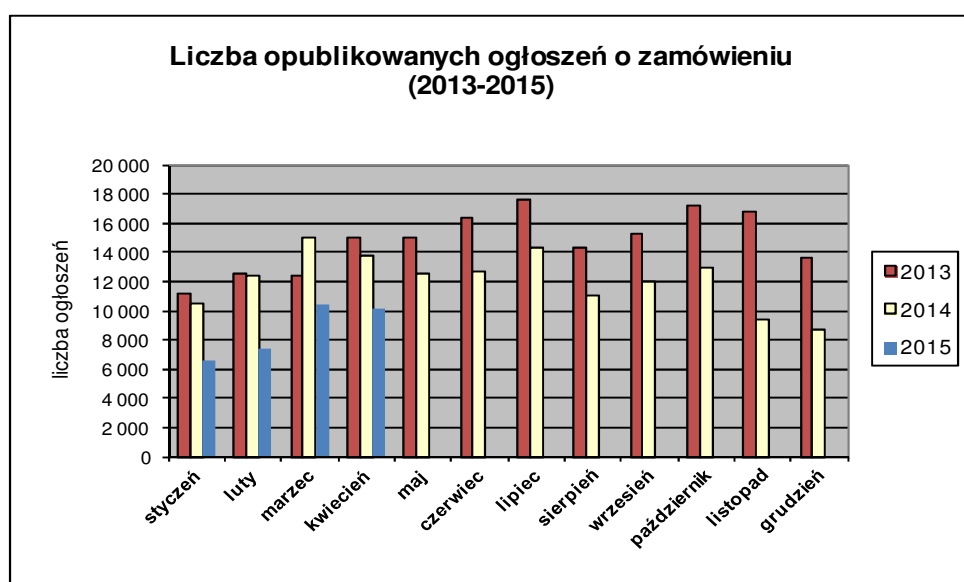
W **kwietniu 2015** roku liczba opublikowanych ogłoszeń (23.155) **jest o około 30% mniejsza** w porównaniu do tego samego okresu w roku 2014 (32.948 szt. opublikowanych ogłoszeń).



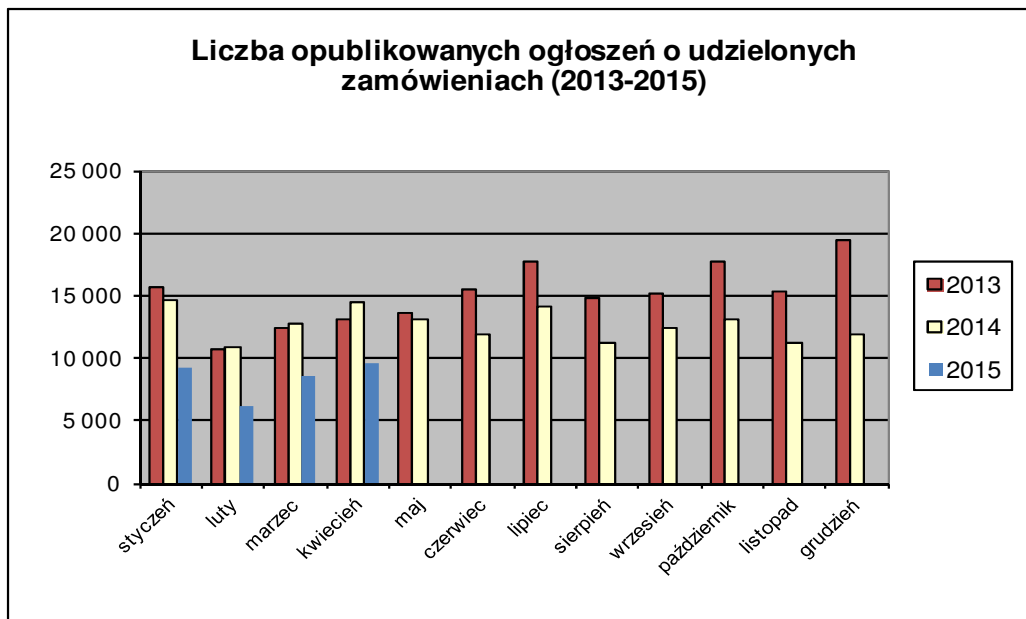
2. W roku 2015 liczba opublikowanych **ogłoszeń o zamówieniach i konkursach jest o 34% mniejsza** w stosunku do tego samego okresu roku 2014 (51.750 szt. ogłoszeń o zamówieniu i konkursie). Stanowią one 42,79% wszystkich opublikowanych ogłoszeń. W ogłoszeniach o zamówieniu przeważają przetargi na **dostawy (36,98%)**, a następnie **usługi (31,08%)** i **roboty budowlane (31,94%)**.

Większość z **35.050** postępowań prowadzonych było w trybie **przetargu nieograniczonego**, co stanowiło **99,04%**. Pozostałe stosowane tryby to: **przetarg ograniczony – 0,48%**, **negocjacje z ogłoszeniem – 0,03%**, **dialog konkurencyjny – 0,02%**, **licytacja elektroniczna – 0,35%**, **konkurs – 0,08%**.

W roku 2015 opublikowano **3** ogłoszenia dotyczące **ustanowienia dynamicznego systemu zakupów**, opublikowano **38** ogłoszeń dotyczących **zawarcia umowy ramowej**, oraz opublikowano **14** ogłoszeń dotyczących **koncesji na usługi**.



3. Od początku 2015 roku opublikowano **33.595 ogłoszeń o udzielonych zamówieniach i wynikach konkursu** (w analogicznym okresie roku 2014 opublikowano **52.747** ogłoszeń).



Większość zamówień ogłaszanych w BZP udzielono w trybie **przetargu nieograniczonego**, co stanowiło ponad **83,44%**. Poniżej szczegółowa struktura trybów na podstawie ogłoszeń o udzieleniu opublikowanych w roku 2015:

Tryb zamówienia	Odsetek
przetarg nieograniczony	83,44%
przetarg ograniczony	0,36%
negocjacje z ogłoszeniem	0,02%
dIALOG konkurencyjny	0,01%
negocjacje bez ogłoszenia	0,06%
zamówienie z wolnej ręki	13,63%
zapytanie o cenę	2,14%
licytacja elektroniczna	0,30%
konkurs	0,05%
Razem	100,00%

Na podstawie danych z BZP przygotował:
Departament Informacji, Edukacji i Analiz Systemowych

Warszawa, dnia 07.05.2015 r.