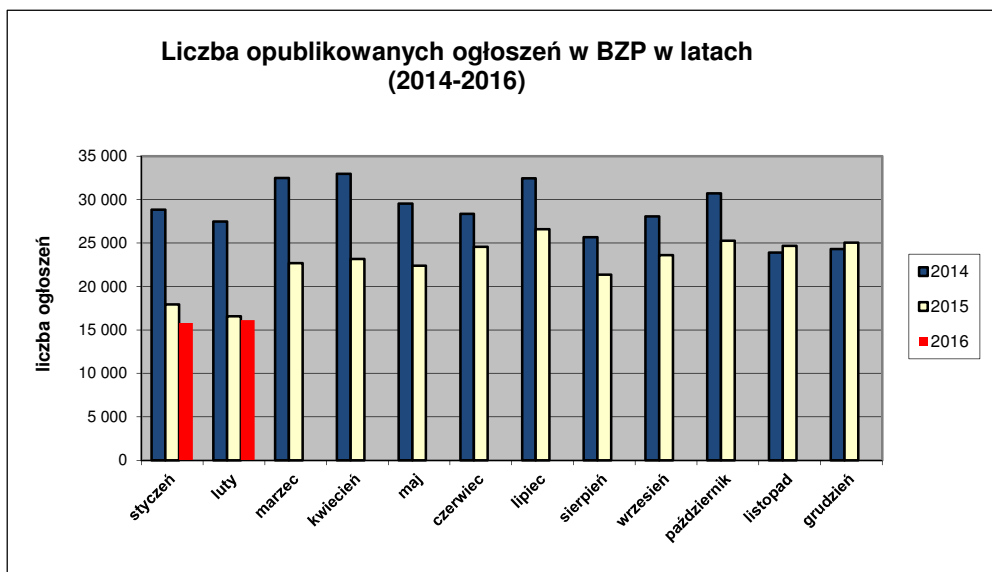


Informacja o polskim rynku zamówień publicznych w roku 2016 na podstawie ogłoszeń opublikowanych w Biuletynie Zamówień Publicznych (stan na dzień 29 lutego 2016 roku)

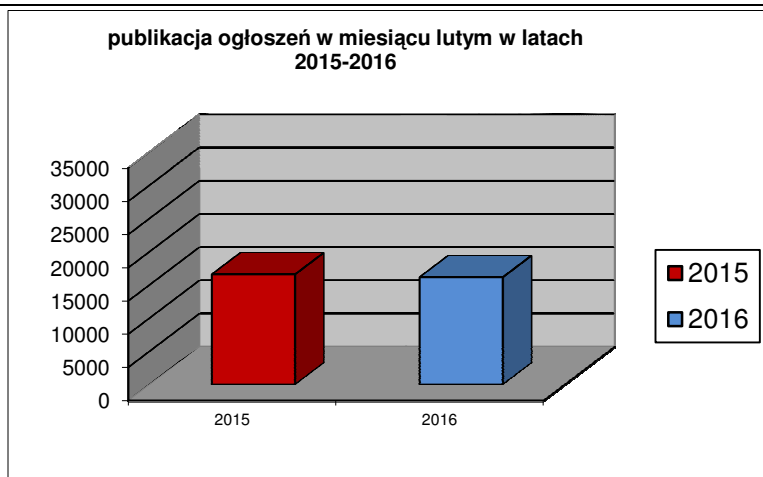
1. Od początku 2016 roku w Biuletynie Zamówień Publicznych opublikowano ogółem **31.939** ogłoszeń, w tym:

- ogłoszeń o zamówieniu – **13.261** co stanowi **41,52%** opublikowanych ogłoszeń,
- ogłoszeń o zamówieniu w dziedzinach obronności i bezpieczeństwa / na podwykonawstwo – **11 (0,03%)**,
- ogłoszeń o konkursie – **12(0,04%)**,
- ogłoszeń o udzieleniu zamówienia – **13.791 (43,18%)**,
- ogłoszeń o wyniku konkursu – **11 (0,03%)**,
- ogłoszeń o zmianie ogłoszenia – **4.362 (13,66%)**,
- ogłoszeń o zamiarze zawarcia umowy – **491 (1,54%)**

Łączna liczba opublikowanych **ogłoszeń w 2016** roku jest **mniejsza o około 12%** od liczby ogłoszeń opublikowanych w analogicznym okresie roku 2015 (36.136 szt. opublikowanych ogłoszeń).



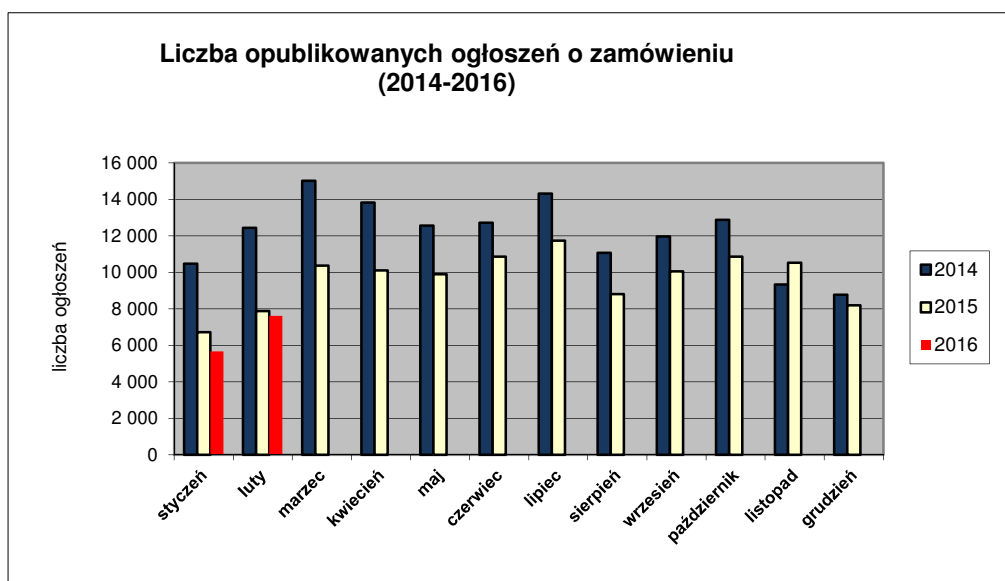
W **lutym 2016** roku liczba opublikowanych ogłoszeń (16.131) **jest o około 3% mniejsza** w porównaniu do tego samego okresu w roku 2015 (16.558 szt. opublikowanych ogłoszeń).



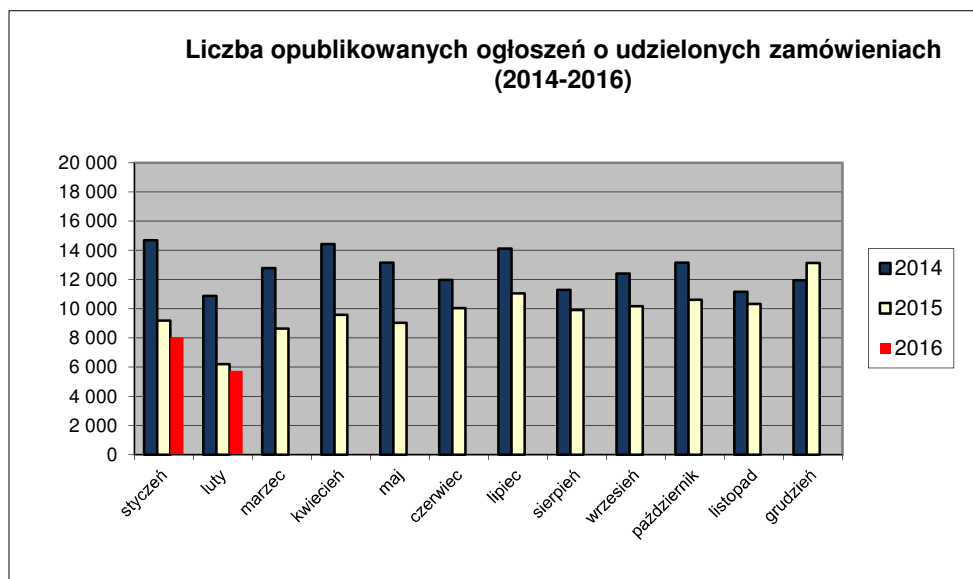
2. W roku 2016 liczba opublikowanych **ogłoszeń o zamówieniach i konkursach jest o 10% mniejsza** w stosunku do tego samego okresu roku 2015 (14.590 szt. ogłoszeń o zamówieniu i konkursie). Stanowią one 41,59% wszystkich opublikowanych ogłoszeń. W ogłoszeniach o zamówieniu przeważają przetargi na **dostawy (39,68%)**, a następnie **usługi (33,02%) i roboty budowlane (27,30%)**.

Większość z **13.288** postępowań prowadzonych było w trybie **przetargu nieograniczonego**, co stanowiło **99,17%**. Pozostałe stosowane tryby to: **przetarg ograniczony – 0,47%**, **negocjacje z ogłoszeniem – 0,06%**, **dialog konkurencyjny – 0,02%**, **licytacja elektroniczna – 0,19%**, **konkurs – 0,09%**.

W roku 2016, nie opublikowano ogłoszeń dotyczących **ustanowienia dynamicznego systemu zakupów**, nie opublikowano ogłoszeń dotyczących **zawarcia umowy ramowej**, oraz opublikowano **5** ogłoszenia dotyczące **koncesji na usługi**.



3. Od początku 2016 roku opublikowano **13.804 ogłoszenia o udzielonych zamówieniach i wynikach konkursu** (w analogicznym okresie roku 2015 opublikowano 15.997 ogłoszeń).



Większość zamówień ogłaszanych w BZP udzielono w trybie **przetargu nieograniczonego**, co stanowiło ponad **78,40%**. Poniżej szczegółowa struktura trybów na podstawie ogłoszeń o udzieleniu opublikowanych w roku 2016:

Tryb zamówienia	Odsetek
przetarg nieograniczony	78,40%
przetarg ograniczony	0,32%
negocjacje z ogłoszeniem	0,01%
dialog konkurencyjny	0,00%
negocjacje bez ogłoszenia	0,08%
zamówienie z wolnej ręki	18,49%
zapytanie o cenę	2,47%
licytacja elektroniczna	0,15%
konkurs	0,08%
Razem	100,00%

Na podstawie danych z BZP przygotował:
Departament Informacji, Edukacji i Analiz Systemowych

Warszawa, dnia 08.03.2016 r.