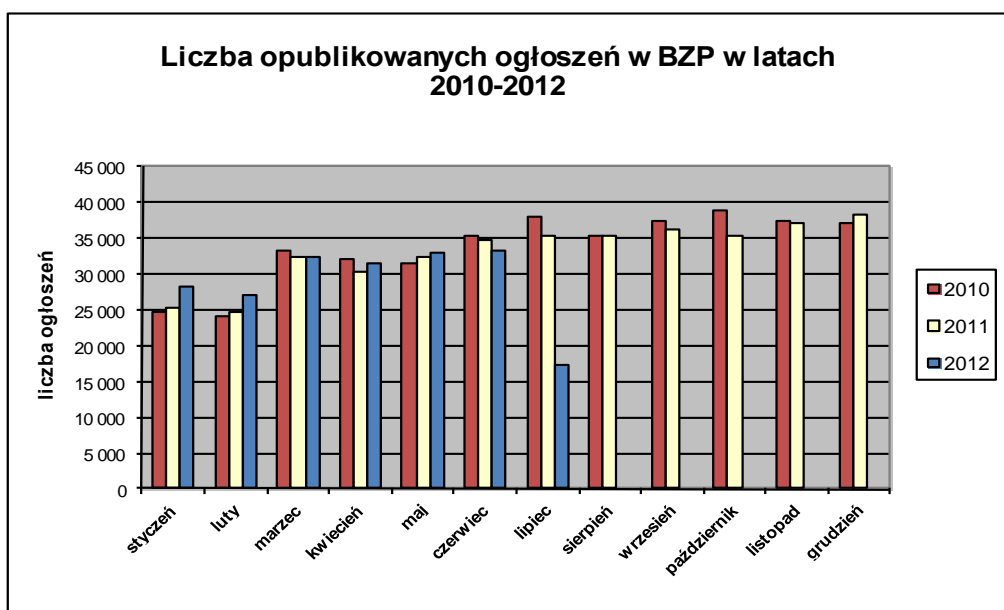


## Informacja o polskim rynku zamówień publicznych w roku 2012 na podstawie ogłoszeń opublikowanych w Biuletynie Zamówień Publicznych (stan na dzień 15 lipca 2012 roku)

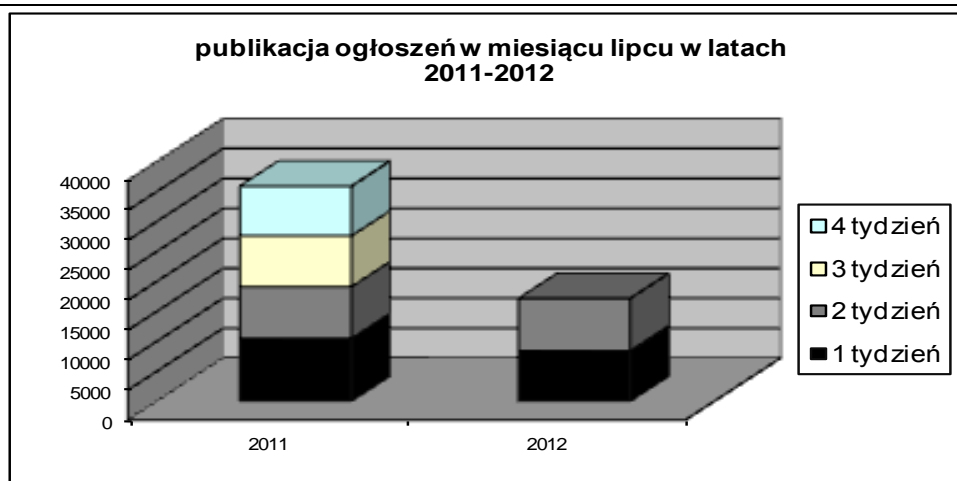
1. Od początku 2012 roku w Biuletynie Zamówień Publicznych opublikowano ogółem **202.894** ogłoszenia, w tym:

- ogłoszeń o zamówieniu – **88.887** co stanowi **43,81%** opublikowanych ogłoszeń,
- ogłoszeń konkursie – **64 (0,03%)**,
- ogłoszeń o udzieleniu zamówienia – **87.889 (43,32%)**,
- ogłoszeń o wyniku konkursu – **51 (0,03%)**,
- ogłoszeń o zmianie ogłoszenia – **22.263 (10,97%)**,
- ogłoszeń o zamiarze zawarcia umowy – **3.740 (1,84%)**

Łączna liczba opublikowanych **ogłoszeń w 2012 roku jest o 2% większa** od liczby ogłoszeń opublikowanych w analogicznym okresie roku 2011 (198.882 szt. opublikowanych ogłoszeń).



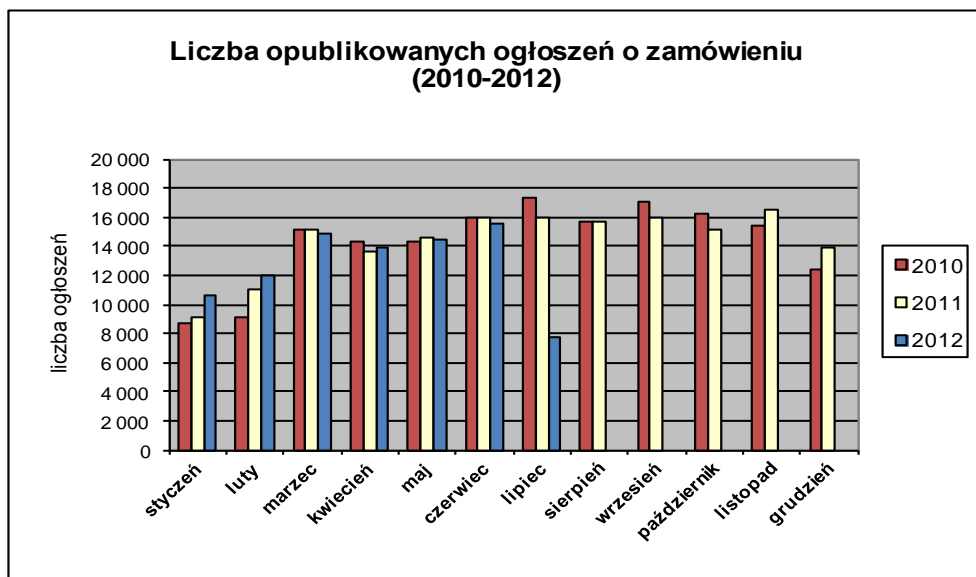
W **lipcu 2012 roku** liczba opublikowanych ogłoszeń (17.201.) **jest o około 9% mniejsza** w porównaniu do tego samego okresu w roku 2011 (18.813 szt. opublikowanych ogłoszeń).



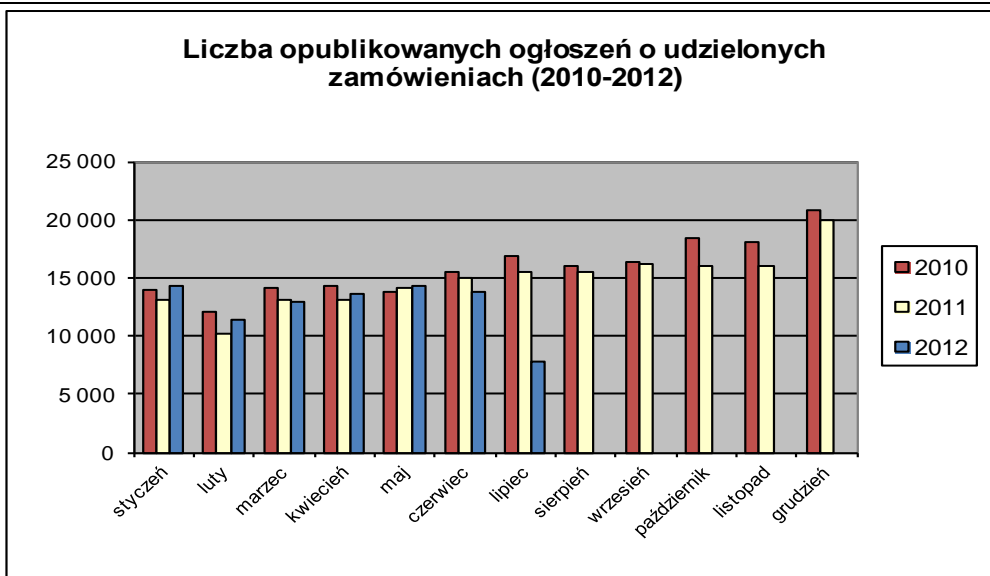
2. W roku 2012 liczba opublikowanych **ogłoszeń o zamówieniach i konkursach jest o 1% większa** w stosunku do tego samego okresu roku 2011 (87.944 szt. ogłoszeń o zamówieniu i konkursie). Stanowią one 43,84% wszystkich opublikowanych ogłoszeń. W ogłoszeniach o zamówieniu przeważają przetargi na **dostawy (35,88%)**, a następnie **usługi (32,98%)** i **roboty budowlane (31,14%)**.

Większość z **88.951** postępowań prowadzonych było w trybie **przetargu nieograniczonego**, co stanowiło **99,09%**. Pozostałe stosowane tryby to: **przetarg ograniczony – 0,50%**, **negocjacje z ogłoszeniem – 0,08%**, **dialog konkurencyjny – 0,03%**, **licytacja elektroniczna – 0,23%**, **konkurs – 0,07%**.

W roku 2012, jak dotąd, opublikowano **5** ogłoszeń dotyczące **ustanowienia dynamicznego systemu zakupów**, **62** ogłoszenia dotyczące **zawarcia umowy ramowej** oraz **17** ogłoszeń dotyczących **koncesji na usługi**.



3. Od początku 2012 roku opublikowano **88.231** ogłoszenia o udzielonych **zamówieniach i wynikach konkursu** (w analogicznym okresie roku 2011 opublikowano 91.379 ogłoszenia).



Większość zamówień ogłaszanych w BZP udzielono w trybie **przetargu nieograniczonego**, co stanowiło **79,28%**. Poniżej szczegółowa struktura trybów w jakich udzielono zamówień w roku 2012:

Tryb zamówienia	Odsetek
przetarg nieograniczony	79,28%
przetarg ograniczony	0,39%
negocjacje z ogłoszeniem	0,05%
dialog konkurencyjny	0,02%
negocjacje bez ogłoszenia	0,10%
zamówienie z wolnej ręki	17,15%
zapytanie o cenę	2,76%
licytacja elektroniczna	0,19%
konkurs	0,06%
<b>Razem</b>	<b>100,00%</b>

Na podstawie danych z BZP przygotował:  
Departament Informacji, Edukacji i Analiz Systemowych

Warszawa, dnia 16.07.2012 r.